



ČESKÁ SPRÁVA SOCIÁLNÍHO ZABEZPEČENÍ

STATISTICKÁ ROČENKA

z oblasti důchodového pojištění

2011



1 Obsah/Contents

2	Komentář/Commentary	3
3	Vysvětlivky/Annotations	4
3.1	Druhy důchodů - zkratky/Type of benefit - Abbreviations.....	4
3.2	Pojmy/Terms	5
3.3	Statistický důvod zániku/Statistical reason for expiration	5
3.4	Statistický důvod změny stupně/Statistical reason for grade change.....	5
3.5	Členění diagnóz podle XIX skupin/Classification of diagnoses according to XIX groups.....	6
4	Vybraná zákonná ustanovení/Selected statutory provisions	7
5	Demografie/Demographics	9
5.1	Počet obyvatel podle krajů/Number of inhabitants according to regions.....	9
5.2	Věkové složení obyvatel České republiky/Age structure of Czech population	9
5.3	Relativní rozložení populace/Relative distribution of population	10
5.4	Srovnání věkového složení obyvatel v letech 2011 a 2030/Comparison of age structure of population in 2011 and 2030.....	10
6	Přehled o počtu výkonů souvisejících s důchodovou agendou/Summary of administration dealing with the pension agenda	11
6.1	Důchodová agenda/Pension agenda	11
6.2	Došlé žádosti o důchod/New pension applications	12
6.3	Zamítnuté žádosti o invalidní důchod/Rejected disability pension applications	13
7	Základní přehled/Basic summary	14
7.1	Počet vyplácených důchodů/Number of paid-out pensions	14
7.2	Počet důchodců/Number of pensioners.....	14
7.3	Počet nově přiznaných důchodů/Number of newly awarded pensions	15
7.4	Vývoj výdajů na důchody od roku 1996/Development of pension costs since 1996	15
7.5	Výdaje na důchody v roce 2011/Pension benefit costs in 2011	15
7.6	Výše důchodů v kvantilovém vyjádření/Pension amounts expressed in terms of quantiles	16
7.7	Vývoj průměrné délky doby pobírání řádného starobního důchodu/Development of average length of time of receiving the old-age pension	16
8	Vyplácené důchody k 31. 12. 2011/Paid-out pensions on 31. 12. 2011	17
8.1	Přehled o počtu důchodců podle krajů/Number of pensioners according to regions	17
8.2	Přehled o počtu důchodů podle věku důchodce/Number of pensions according to age	32
8.3	Přehled o počtu důchodů podle měsíční výše důchodu/Number of pensions according to monthly amount of pension	38
9	Přiznané důchody v roce 2011/Newly awarded pensions in 2011	44
9.1	Přehled o počtu nově přiznaných důchodů podle věku důchodce/Number of new pensions according to age	44
9.2	Přehled o počtu nově přiznaných důchodů podle výše důchodu/Number of new pensions according to amount of pension	50
9.3	Přehled o počtu nově přiznaných důchodů podle osobního vyměřovacího základu/Number of pensions according to personal assessments base.....	56
10	Zaniklé důchody v roce 2011/Number of expired pensions in 2011	60
10.1	Přehled o počtu zaniklých důchodů podle druhu zániku/Summary of number of expired pensions according to kind of expiration	60
11	Invalidita/Disability	62
11.1	Přehled o počtu nově přiznaných invalidních důchodů podle věku a skupin diagnóz WHO/Summary of newly awarded disability pensions according to age and WHO diagnosis group	62
12	Změny mezi stupni invalidního důchodu v roce 2011/Changes between degrees of disability pension in 2011	67
12.1	Přehled o změnách mezi stupni invalidního důchodu/Summary of changes between degrees of disability pension	67
13	Přílohy/Annexes	68

2 Komentář

Obsah Statistické ročenky České správy sociálního zabezpečení (ČSSZ) za rok 2011 shrnuje jednu z hlavních činností instituce - oblast důchodového pojištění. Obsahově navazuje na předchozí ročníky.

Podrobný pohled na oblast důchodového pojištění je doplněn základními informacemi demografického charakteru a údaji ilustrujícími některé fáze zpracování důchodové agendy. Demografické údaje jsou čerpány z dat publikovaných Českým statistickým úřadem.

Údaje v ročence odpovídají stavu ke 31. 12. daného roku, není-li uvedeno jinak.

Publikace má dvě základní tabulkové části:

- **kapitola 8 (informace o vyplácených důchodech)** popisuje kolik důchodů, jakého druhu, komu a v jaké kombinaci bylo vypláceno k 31. 12. 2011,
- **kapitola 9 (informace o přiznaných důchodech)** popisuje kolik důchodů a jakého druhu bylo přiznáno důchodcům v roce 2011.

Dvě výše uvedené základní části ilustrují soubor důchodců z pohledu pásem výše důchodů, pásem výše věku důchodců a u přiznaných důchodů i pásem výše osobního vyměřovacího základu, ze kterého byl důchod vyměřen (§ 16 zákona č. 155/1995 Sb.). Soubor vyplácených důchodů je též popsán v členění podle krajů (dle NUTS 3), průměrné výše, průměrného věku důchodce a podle druhu důchodu. Sestavy zároveň ilustrují zastoupení žen a mužů. Dále jsou k rozložení souboru důchodců k dispozici i informace o některých kvantilech, tedy o tom, kolik procent důchodců z celku má důchod nižší než je uvedená hodnota výše důchodu. Vedle mediánu, který soubor důchodců rozděluje na dvě části (50 %), jsou uvedeny i hraniční hodnoty kvantilů. Tyto údaje ilustrují starobní a invalidní důchody vyplácené sólo.

Ročenka rovněž informuje o počtu zaniklých důchodů v roce 2011, ukazuje zániky podle druhů důchodu a podle druhu zániku.

Údaje o příčinách invalidity rozšiřují informace o přiznaných invalidních důchodech. Data jsou tříděna podle 19 skupin diagnóz, které jsou definovány Světovou zdravotnickou organizací (WHO) - viz 10. decenální revize Mezinárodní statistické klasifikace nemocí a přidružených zdravotních problémů.

1. 1. 2010 došlo ke změně v invalidních důchodech. Plný a částečný invalidní důchod byl nahrazen jediným důchodem členěným na tři stupně invalidity. Zákon také zavedl automatickou transformaci invalidního důchodu na starobní, pokud důchodce dosáhne věku 65 let. O tyto průběžné transformace jsou navyšovány počty přiznaných důchodů, naopak změny mezi stupni invalidního důchodu nejsou v přiznaných důchodech zahrnuty.

Dotazy, připomínky nebo žádosti o další podrobnosti směřujte na Českou správu sociálního zabezpečení, www.cssz.cz. Na internetových stránkách ČSSZ rovněž naleznete další čtvrtletní statistické informace.

3 Vysvětlivky

3.1 Druhy důchodů - zkratky

Soubor vyplácených důchodů obsahuje údaje o důchodcích, kterým byl přiznán důchod podle právních předpisů, které platily v okamžiku přiznání důchodu.

S = starobní důchod - dle § 29 odst. 1 a 3, § 74, § 76 a § 94 z. č. 155/1995 Sb. nebo příslušných ustanovení předcházejících předpisů (zahrnut i důchod SIN dle § 29 odst. 4 téhož zákona)

SD = starobní důchod - dle § 30 z. č. 155/1995 Sb. ve znění do 31. 12. 2009

ST = starobní důchod - dle § 31 z. č. 155/1995 Sb.

SRN = starobní důchod - dle § 29 odst. 2 z. č. 155/1995 Sb. nebo příslušných ustanovení předcházejících předpisů

SR = poměrný starobní důchod dle § 26 z. č. 100/1988 Sb. ve znění do 31. 12. 1995

SI = starobní důchod vzniklý transformací invalidního důchodu v 65 letech věku - dle § 61a z. č. 155/1995 Sb. (příp. dle čl. II bodu 5 z. č. 306/2008 Sb.)

IT = invalidní důchod třetího stupně dle § 38 a § 39 odst. 2 písm. c) z. č. 155/1995 Sb. a čl. II bod 8 z. č. 306/2008 Sb.

IM = invalidní důchod - dle § 42 z. č. 155/1995 Sb. nebo příslušných ustanovení předcházejících předpisů, tzv. invalidita z mládí

ID = invalidní důchod druhého stupně dle § 38 a § 39 odst. 2 písm. b) z. č. 155/1995 Sb. a čl. II bod 8 z. č. 306/2008 Sb.

IP = invalidní důchod prvního stupně dle § 38 a § 39 odst. 2 písm. a) z. č. 155/1995 Sb. a čl. II bod 8 z. č. 306/2008 Sb.

I = plný invalidní důchod dle § 38 a § 39 z. č. 155/1995 Sb. ve znění do 31. 12. 2009 nebo příslušných ustanovení předchozích předpisů

IČ = částečný invalidní důchod dle § 43 a § 44 z. č. 155/1995 Sb. ve znění do 31. 12. 2009 nebo příslušných ustanovení předchozích předpisů

V = vdovský důchod - dle § 49 odst. 1, z. č. 155/1995 Sb. nebo příslušných ustanovení předcházejících předpisů

V-KOMB = (V kombinace) = výplata vdovského důchodu s přímým důchodem, tzv. souběh důchodů

VM = vdovecký důchod - dle § 49 odst. 2 z. č. 155/1995 Sb. nebo příslušných ustanovení předcházejících předpisů

VM-KOMB = (VM kombinace) = výplata vdoveckého důchodu s přímým důchodem, tzv. souběh důchodů

D, D-DĚTI = sirotčí důchod - dle § 52 z. č. 155/1995 Sb. nebo příslušných ustanovení předcházejících předpisů

Přímé důchody = S, SD, ST, SRN, SR, SI, IT, IM, ID, IP

Pozůstalostní důchody = V, VM, D

3 Annotations

3.1 Type of benefit - Abbreviations

Data on paid out pensions include information about pensioners to whom pensions were awarded in accordance with provisions in force at the time of award.

S = Old-age pension in accordance with Section 29(1) and (3) and Sections 74, 76 and 94 of Act No. 155/1995 Coll. or relevant provisions of previous regulations (including pension SIN in accordance with Section 29(4) of the same Act)

SD = Old-age pension in accordance with Section 30 of Act No. 155/1995 Coll.

ST = Old-age pension in accordance with Section 31 of Act No. 155/1995 Coll.

SRN = Old-age pension in accordance with Section 29(2) of Act No. 155/1995 Coll. or relevant provisions of previous regulations

SR = Proportional old-age pension in accordance with Section 26 of Act No. 100/1988 Coll.

SI = Old-age pension transformed from disability pension at 65 years of age in accordance with Section 61a of Act No. 155/1995 Coll.

IT = Disability pension of the 3rd grade in accordance with Sections 38 and Section 39(2)(c) of Act No. 155/1995 Coll. or relevant provisions of previous regulations

IM = Disability pension in accordance with Section 45 of Act No. 155/1995 Coll. or relevant provisions of previous regulations

ID = Disability pension of the 2nd grade in accordance with Section 39 and Section 39(2)(b) of Act No. 155/1995 Coll. or relevant provisions of previous regulations

IP = Disability pension of the 1st grade in accordance with Section 38 and Section 39(2)(a) of Act No. 155/1995 Coll. or relevant provisions of previous regulations

I = Full disability pension in accordance with Section 38 of Act No. 155/1995 Coll. or relevant provisions of previous regulations

IČ = Partial disability pension in accordance with Section 43 of Act No. 155/1995 Coll. or relevant provisions of previous regulations

V = Survivor's pension in accordance with Section 49(1) Act No. 155/1995 Coll. or relevant provisions of previous regulations

V-KOMB = Widow's pension paid out in combination with direct pension - concurrent pensions

VM = Widower's pension in accordance with Section 48(2) of Act No. 155/1995 Coll. or relevant provisions of previous regulations

VM-KOMB = Widower's pension paid out in combination with direct pension - concurrent pensions

D, D-DĚTI = Orphan's pension in accordance with Section 52 of Act No. 155/1995 Coll. or relevant provisions of previous regulations

Direct pensions = S, SD, ST, SRN, SR, SI, IT, IM, ID, IP

Derived pensions = V, VM, D

3.2 Pojmy

Věk = věk dosažený ve vykazovaném roce

Měsíční výše = skutečná výplata důchodci bez ohledu na případné srážky; u kombinací vdovských a vdoveckých důchodů s přímým důchodem jde o úhrn výše obou důchodů

OVZ = osobní vyměřovací základ

3.3 Statistický důvod zániku

- 01** - důchodce zemřel
- 02** - transformace invalidního důchodu na SI
- 03** - zaniká V, VM, protože zanikl nárok na D a vdova/vdovec nesplňuje podmínky pro nárok na pozůstalostní důchod
- 04** - zaniká invalidita a tím nárok na IP, ID, IT nebo V, VM
- 05** - V, VM zaniká po roce
- 06** - zaniká nárok na sirotčí důchod
- 08** - zánik důchodu, protože se přiznává důchod jiného druhu (např. IP, ID nebo IT na S)
- 09** - předání výplaty důchodu Ministerstvu vnitra, Ministerstvu obrany
- 10** - důchodce se vzdal důchodu, nedostavil se ke kontrolní lékařské prohlídce, dočasné přerušení výplaty
- 12** - důchod chybně přiznán
- 13** - vdova se provdala/vdovec se oženil

3.4 Statistický důvod změny stupně

- 01M** - zhoršení zdravotního stavu o jeden stupeň, tj. IP na ID; ID na IT
- 02M** - zlepšení zdravotního stavu o jeden stupeň, tj. IT na ID; ID na IP
- 03M** - zhoršení zdravotního stavu o dva stupně, tj. IP na IT
- 04M** - zlepšení zdravotního stavu o dva stupně, tj. IT na IP

3.2 Terms

Věk = Age of pensioner in the reported year

Měsíční výše = Monthly amount of pension = Actual paid-out pension regardless of any deductions; Sum of both pensions in case of combination of widow's and widower's pensions with direct pension

OVZ = Personal assessment base

Muži = Male

Ženy = Female

Celkem, Úhrn = Total

3.3 Statistical reason for expiration

- 01** - Pensioner died
- 02** - Transformation of disability pension to SI
- 03** - V, VM expires because of expired entitlement to D and widow/widower is not eligible for derived pension
- 04** - Expired disability consequently expires entitlement to IP, ID, IT or V, VM
- 05** - V, VM expires after one year
- 06** - Pension expires because of expired entitlement to D
- 08** - Pension expires because different pension is awarded
- 09** - Pension forwarded to Ministry of Interior, Ministry of Defence
- 10** - Pensioner waived pension, did not attend medical check-up, payment temporarily suspended
- 12** - Pension granted erroneously
- 13** - Widow/widower remarried

3.4 Statistical reason for grade change

- 01M** - State of health deteriorated by one grade, i.e., IP to ID; ID to IT
- 02M** - State of health improved by one grade, i.e., IT to ID; ID to IP
- 03M** - State of health deteriorated by two grades, i.e., IP to IT
- 04M** - State of health improved by two grades, i.e., IT to IP

3.5 Členění diagnóz podle XIX skupin

Přehled kapitol (I–XIX) Mezinárodní statistické klasifikace nemocí a přidružených zdravotních problémů (ve znění 10. decennální revize) - WHO 1992.

- I.** Některé infekční a parazitární nemoci A00–B99
- II.** Novotvary C00–D48
- III.** Nemoci krve, krvetvorných orgánů a některé poruchy týkající se mechanismu imunity D50–D89
- IV.** Nemoci endokrinní, výživy a přeměny látek E00–E90
- V.** Duševní poruchy a poruchy chování F00–F99
- VI.** Nemoci nervové soustavy G00–G99
- VII.** Nemoci oka a očních adnex H00–H59
- VIII.** Nemoci ucha a bradavkového výběžku H60–H95
- IX.** Nemoci oběhové soustavy I00–I99
- X.** Nemoci dýchací soustavy J00–J99
- XI.** Nemoci trávicí soustavy K00–K93
- XII.** Nemoci kůže a podkožního vaziva L00–L99
- XIII.** Nemoci svalové a kosterní soustavy a pojivové tkáně M00–M99
- XIV.** Nemoci močové a pohlavní soustavy N00–N99
- XV.** Těhotenství, porod a šestinedělí O00–O99
- XVI.** Některé stavy vzniklé v perinatálním období P00–P96
- XVII.** Vrozené vady, deformace a chromozomální abnormality Q00–Q99
- XVIII.** Příznaky, znaky a abnormální klinické a laboratorní nálezy nezařazené jinde R00–R99
- XIX.** Poranění, otravy a některé jiné následky vnějších příčin S00–T98

3.5 Classification of diagnoses according to XIX groups

List of chapters (I–XIX) of the Tenth Revision of the International Statistical Classification of Diseases and Related Health Problems (ICD - 10) - WHO 1992.

- I.** Certain infectious and parasitic diseases A00–B99
- II.** Neoplasms C00–D48
- III.** Diseases of the blood and blood-forming organs and certain disorders involving the immune mechanism D50–D89
- IV.** Endocrine, nutritional and metabolic diseases E00–E90
- V.** Mental and behavioural disorders F00–F99
- VI.** Diseases of the nervous system G00–G99
- VII.** Diseases of the eye and adnexa H00–H59
- VIII.** Diseases of the ear and mastoid process H60–H95
- IX.** Diseases of the circulatory system I00–I99
- X.** Diseases of the respiratory system J00–J99
- XI.** Diseases of the digestive system K00–K93
- XII.** Diseases of the skin and subcutaneous tissue L00–L99
- XIII.** Diseases of the musculoskeletal system and connective tissue M00–M99
- XIV.** Diseases of the genitourinary system N00–N99
- XV.** Pregnancy, childbirth and the puerperium O00–O99
- XVI.** Certain conditions originating in the perinatal period P00–P96
- XVII.** Congenital malformations, deformations and chromosomal abnormalities Q00–Q99
- XVIII.** Symptoms, signs and abnormal clinical and laboratory findings, not elsewhere classified R00–R99
- XIX.** Injury, poisoning and certain other consequences of external causes S00–T98

4 Vybraná zákonná ustanovení

- **Základní podmínky nároku na dávky důchodového pojištění dle zákona č. 155/1995 Sb.**

§ 4

(1) Z pojištění se poskytují tyto důchody:

- a) starobní,
- b) invalidní,
- c) vdovský a vdovecký,
- d) sirotčí.

(2) Výše důchodu se skládá ze základní výměry a z procentní výměry. Základní výměra se stanoví pevnou částkou a procentní výměra se stanoví procentní sazbou z výpočtového základu, jde-li o důchody uvedené v odstavci 1 písm. a) a b), nebo z procentní výměry důchodu zemřelého, jde-li o důchody uvedené v odstavci 1 písm. c) a d).

- **Starobní důchody**

§ 28

Pojištěnec má nárok na starobní důchod, jestliže získal potřebnou dobu pojištění a dosáhl stanoveného věku, popřípadě splňuje další podmínky stanovené v tomto zákoně.

§ 29

(1) Pojištěnec má nárok na starobní důchod, jestliže získal dobu pojištění nejméně

- a) 25 let a dosáhl aspoň věku potřebného pro vznik nároku na starobní důchod (dále jen důchodový věk) před rokem 2010,
- b) 26 let a dosáhl důchodového věku v roce 2010,
- c) 27 let a dosáhl důchodového věku v roce 2011

(2) Pojištěnec má nárok na starobní důchod též, jestliže nesplnil podmínky podle odstavce 1 a získal dobu pojištění nejméně

- a) 15 let a dosáhl před rokem 2010 věku aspoň 65 let,
- b) 16 let a dosáhl v roce 2010 věku aspoň o 5 let vyššího, než je důchodový věk stanovený podle § 32 pro muže stejného data narození,
- c) 17 let a dosáhl v roce 2011 věku aspoň o 5 let vyššího, než je důchodový věk stanovený podle § 32 pro muže stejného data narození

(4) Pojištěnec, který nesplňuje podmínky stanovené v odstavcích 1, 2 nebo 3, má nárok na starobní důchod též, jestliže dosáhl věku 65 let a splnil podmínky nároku na invalidní důchod stanovené v § 38 písm. a) nebo b).

§ 30

(zrušen, platný do 31. 12. 2009)

§ 31

(1) Pojištěnec má nárok na starobní důchod před dosažením důchodového věku, jestliže získal dobu pojištění stanovenou podle § 29 odst. 1 nebo 3 a

- a) dosáhl alespoň věku 60 let, pokud jeho důchodový věk činí alespoň 63 let, nebo
- b) do dosažení důchodového věku mu ode dne, od něhož se starobní důchod přiznává, chybí nejvýše 3 roky, pokud jeho důchodový věk je nižší než 63 let.

(2) Starobní důchod podle odstavce 1 se přiznává nejdříve ode dne podání žádosti o přiznání tohoto důchodu. Za den vzniku nároku na starobní důchod podle odst. 1 se považuje den, od něhož je tento důchod přiznán.

(3) Přiznání starobního důchodu podle odstavců 1 a 2 vylučuje nárok na starobní důchod podle § 29.

- **Invalidní důchod**

- **§ 38**

- Pojištěnec má nárok na invalidní důchod, jestliže nedosáhl věku 65 let a stal se

- a) invalidním a získal potřebnou dobu pojištění, pokud nesplnil ke dni vzniku invalidity podmínky nároku na starobní důchod podle § 29, popřípadě, byl-li přiznán starobní důchod podle § 31, pokud nedosáhl důchodového věku, nebo
 - b) invalidním následkem pracovního úrazu.

- **§ 42**

- (1) Na invalidní důchod pro invaliditu třetího stupně má nárok též osoba, která dosáhla aspoň 18 let věku, má trvalý pobyt na území České republiky a je invalidní pro invaliditu třetího stupně, jestliže tato invalidita vznikla před dosažením 18 let věku a tato osoba nebyla účastna pojištění po potřebnou dobu (§ 40).

- **Vdovský a vdovecký důchod**

- **§ 49**

- (1) Vdova má nárok na vdovský důchod po manželovi, který

- a) byl poživitelem starobního nebo invalidního důchodu, nebo
 - b) splnil ke dni smrti podmínku potřebné doby pojištění pro nárok na invalidní důchod nebo podmínky nároku na starobní důchod anebo zemřel následkem pracovního úrazu.

- (2) Vdovec má nárok na vdovecký důchod po manželce, která splňovala podmínky uvedené v odstavci 1.

- **Sirotčí důchod**

- **§ 52**

- (1) Na sirotčí důchod má nárok nezaopatřené dítě, zemřel-li

- a) rodič (osvojitel) dítěte, nebo
 - b) osoba, která převzala dítě do péče nahrazující péči rodičů, a dítě na ni bylo v době její smrti převážně odkázáno výživou, kterou nemohli ze závažných důvodů zajistit jeho rodiče, jestliže rodič (osvojitel) nebo osoba uvedená v písmenu b) byli poživiteli starobního nebo invalidního důchodu nebo ke dni smrti splnili podmínku potřebné doby pojištění pro nárok na invalidní důchod nebo podmínky nároku na starobní důchod anebo zemřeli následkem pracovního úrazu.

- (2) Osířelé nezaopatřené dítě má za splnění podmínek stanovených v odstavci 1 nárok na sirotčí důchod po každém z rodičů (osvojitelů) nebo osobě uvedené v odstavci 1 písm. b).

- (3) Nárok na sirotčí důchod nevzniká po pěstounovi nebo jeho manželovi.

- (4) Nárok na sirotčí důchod zaniká osvojením. Pokud oboustranně osířelé dítě osvojí jen jedna osoba, zaniká nárok na ten sirotčí důchod, který náležel po osobě, kterou osvojitel nahradil. Dojde-li ke zrušení osvojení, vznikne nárok na sirotčí důchod znovu, a to ve výši, v jaké by náležel, kdyby byl vyplácen ke dni zrušení osvojení.

- (5) Pro nárok na sirotčí důchod platí § 50 odst. 6 přiměřeně.

5 Demografie

5.1 Počet obyvatel podle krajů

	Muži	Ženy	Celkem	Relativně (%)
Hlavní město Praha	602 987	638 677	1 241 664	11,82%
Středočeský kraj	631 696	647 649	1 279 345	12,18%
Jihočeský kraj	313 284	322 854	636 138	6,06%
Plzeňský kraj	282 798	288 911	571 709	5,44%
Karlovarský kraj	149 432	153 733	303 165	2,89%
Ústecký kraj	408 951	419 075	828 026	7,88%
Liberecký kraj	214 983	223 617	438 600	4,17%
Královéhradecký kraj	272 236	281 620	553 856	5,27%
Pardubický kraj	254 961	261 450	516 411	4,92%
Kraj Vysočina	253 985	257 952	511 937	4,87%
Jihomoravský kraj	570 795	595 518	1 166 313	11,10%
Olomoucký kraj	312 033	326 605	638 638	6,08%
Zlínský kraj	287 961	301 069	589 030	5,61%
Moravskoslezský kraj	602 108	628 505	1 230 613	11,71%
Česká republika	5 158 210	5 347 235	10 505 445	100,00%

Zdroj: ČSÚ

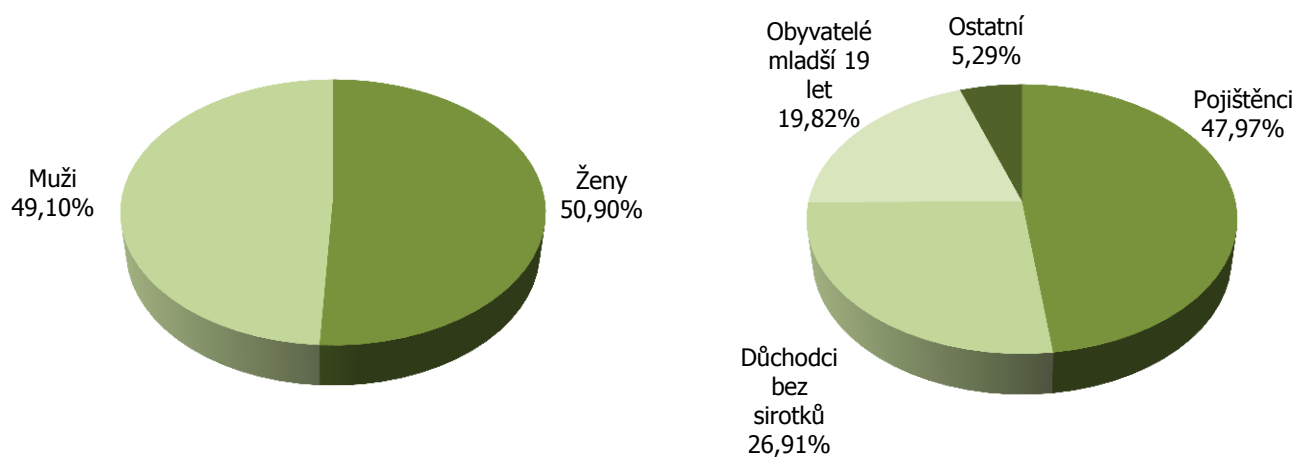
Pozn.: Podle ČSÚ žilo v ČR k 31. 12. 2011 celkem 10 505 445 obyvatel. Za rok 2011 se počet obyvatel snížil o 27 325.

5.2 Věkové složení obyvatel České republiky

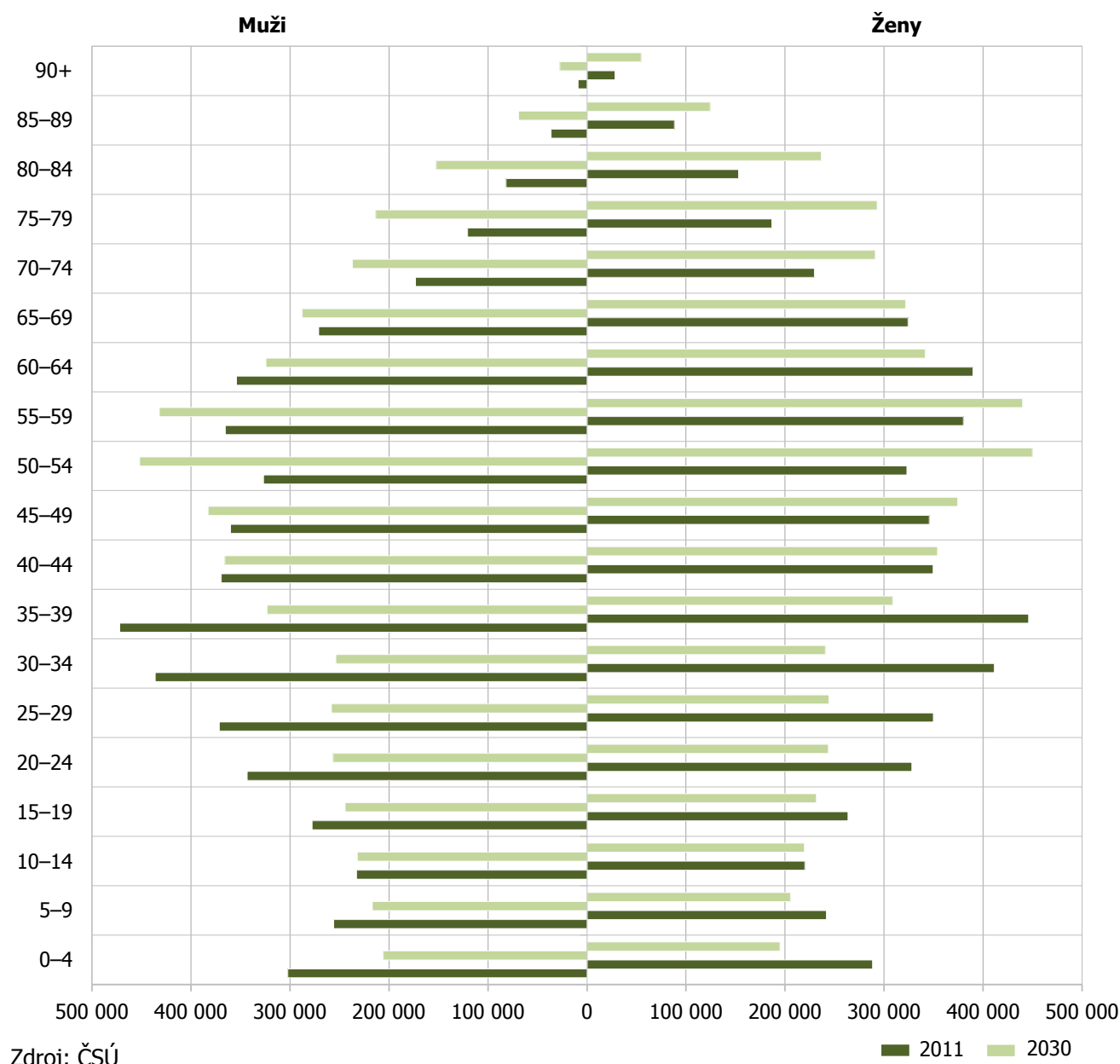
Věk	Muži	Ženy	Celkem
0	55 809	52 944	108 753
1–4	246 478	235 459	481 937
5–9	255 816	241 886	497 702
10–14	232 831	220 018	452 849
15–19	277 548	263 557	541 105
20–24	343 291	328 171	671 462
25–29	371 423	349 777	721 200
30–34	436 174	411 140	847 314
35–39	471 945	446 094	918 039
40–44	369 407	349 518	718 925
45–49	360 052	345 657	705 709
50–54	326 608	323 071	649 679
55–59	365 375	380 220	745 595
60–64	353 999	389 741	743 740
65–69	270 918	324 198	595 116
70–74	173 096	229 653	402 749
75–79	120 556	186 632	307 188
80–84	81 828	152 992	234 820
85–89	36 168	88 236	124 404
90–94	7 734	23 761	31 495
95+	1 154	4 510	5 664
Celkem	5 158 210	5 347 235	10 505 445

Zdroj: ČSÚ

5.3 Relativní rozložení populace



5.4 Srovnání věkového složení obyvatel v letech 2011 a 2030



6 Přehled o počtu výkonů souvisejících s důchodovou agendou**6.1 Důchodová agenda**

Počet vyplácených důchodů Number of paid out pensions	3 501 402
Netypické výplaty (výplaty do ciziny a ostatní výplaty) Atypical payments (payments to abroad and other payments)	71 838
Počet důchodců Number of pensioners	2 873 004
Počet důchodců s netypickou výplatou Number of pensioners receiving atypical payments	68 791
Počet došlých žádostí o důchod Number of received pension applications	259 611
Počet přiznaných důchodů Number of awarded pensions	216 628
Počet zpracovaných spisů v dávkovém řízení Number of handled files in benefit proceedings	1 178 617
- z toho zahraničních agend - of which the number of foreign agendas is	244 820
Klientské centrum - počet klientů Client Centre - number of clients	62 520
Call centrum - počet klientů Call Centre - number of clients	193 979
Počet došlých evidenčních listů důchodového pojištění Number of received personal records for pension insurance	2 036 000
Počet evidenčních listů důchodového pojištění přijatých elektronicky Number of personal records for pension insurance received electronically	3 539 598
Počet došlých podání Number of received submissions	1 762 444
- z toho do datových schránek - of which the number of submission into data boxes is	444 291
Počet expedovaných zásilek Number of dispatched items of correspondence	4 446 956
Počet formulářů přihlášek, odhlášek a změn u pojištěnců přijatých elektronicky Number of forms for registration, deregistration, and changes for insured persons received electronically	3 258 387

6.2 Došlé žádosti o důchod

	S-CELKEM	z toho				I	IČ
		S+SI	SR+SRN	SD	ST		
Leden	12 283	8 223	25	1	4 034	1 740	46
Únor	12 347	8 278	24	1	4 044	1 898	34
Březen	15 408	9 659	21	2	5 726	2 742	36
Duben	14 220	7 698	19	3	6 500	2 316	30
Květen	23 408	9 965	39	5	13 399	2 671	37
Červen	24 024	8 487	38	10	15 489	2 748	21
Červenec	14 702	5 624	25	2	9 051	2 169	11
Srpen	14 420	6 162	42	1	8 215	2 160	14
Září	15 841	6 152	45	3	9 641	2 219	6
Říjen	10 119	5 149	47	2	4 921	2 629	12
Listopad	6 394	3 860	49	0	2 485	2 033	13
Prosinec	5 445	2 802	32	0	2 611	2 144	11
Celkem	168 611	82 059	406	30	86 116	27 469	271

	IP	ID	IT	V	VM	D	Celkem
Leden	491	221	449	2 975	1 075	335	19 615
Únor	361	203	459	2 490	941	345	19 078
Březen	843	331	701	2 982	1 135	360	24 538
Duben	512	179	343	2 366	758	274	20 998
Květen	535	195	310	2 727	944	354	31 181
Červen	354	123	216	2 411	876	293	31 066
Červenec	169	70	138	2 092	773	272	20 396
Srpen	319	138	243	2 582	879	295	21 050
Září	382	135	254	2 373	905	484	22 599
Říjen	428	164	302	2 539	945	371	17 509
Listopad	532	196	345	2 519	914	307	13 253
Prosinec	327	138	213	2 190	817	299	11 584
Celkem	5 253	2 093	3 973	30 246	10 962	3 989	252 867

Pozn.: Počet došlých žádostí podle druhu důchodu je brán z centrálního počítače. Diference mezi počtem nových žádostí evidovaných podatelnou je způsobena časovým posunem mezi datem příchodu a datem zpracování. V plných invalidních důchodech (I) jsou zahrnuty i nezpracované žádosti o IČ, IP, ID, IT.

6.3 Zamítnuté žádosti o invalidní důchod

	I	IČ	I*	Úhrn
Hlavní město Praha	20	4	428	452
Středočeský kraj	6	3	1 334	1 343
Jihočeský kraj	5	0	808	813
Plzeňský kraj	3	4	468	475
Karlovarský kraj	8	0	388	396
Ústecký kraj	12	5	1 166	1 183
Liberecký kraj	9	1	433	443
Královéhradecký kraj	9	4	593	606
Pardubický kraj	12	5	606	623
Kraj Vysočina	3	0	537	540
Jihomoravský kraj	15	4	1 509	1 528
Olomoucký kraj	4	0	778	782
Zlínský kraj	12	9	801	822
Moravskoslezský kraj	30	8	2 242	2 280
Česká republika	148	47	12 091	12 286

Pozn.: I* je souhrnné označení pro invalidní důchody všech stupňů (IP, ID, IT).

7 Základní přehled

7.1 Počet vyplácených důchodů

	Muži	Ženy	Celkem
Starobní důchody (S)	615 390	1 100 748	1 716 138
Starobní důchody (SI)	46 471	62 586	109 057
Starobní důchody (SRN)	1 457	3 742	5 199
Starobní důchody (ST)	210 140	288 663	498 803
Starobní důchody (SD)	1 425	1 561	2 986
Poměrné starobní důchody (SR)	158	7 806	7 964
S-CELKEM	875 041	1 465 106	2 340 147
Invalidní důchody 3. stupně (IT)	120 308	107 332	227 640
Invalidní důchody 2. stupně (ID)	31 201	26 833	58 034
Invalidní důchody 1. stupně (IP)	83 605	75 754	159 359
Vdovské důchody (V)	0	574 597	574 597
Vdovecké důchody (VM)	95 932	0	95 932
Sirotčí důchody (D)	22 044	23 649	45 693
Celkem	1 228 131	2 273 271	3 501 402
Netypické výplaty	-	-	71 838
Úhrn	-	-	3 573 240

7.2 Počet důchodců

	Muži	Ženy	Celkem
Starobní důchody (S)	545 392	652 861	1 198 253
Starobní důchody (SI)	40 618	32 107	72 725
Starobní důchody (SRN)	1 417	2 287	3 704
Starobní důchody (ST)	199 898	246 634	446 532
Starobní důchody (SD)	1 321	1 101	2 422
Poměrné starobní důchody (SR)	144	1 612	1 756
S-CELKEM	788 790	936 602	1 725 392
Invalidní důchody 3. stupně (IT)	118 284	99 252	217 536
Invalidní důchody 2. stupně (ID)	31 003	26 030	57 033
Invalidní důchody 1. stupně (IP)	83 027	73 794	156 821
Vdovské důchody (V)	0	35 250	35 250
Vdovské v souběhu (V-KOMB)	0	539 347	539 347
Vdovecké důchody (VM)	6 881	0	6 881
Vdovecké v souběhu (VM-KOMB)	89 051	0	89 051
Sirotčí důchody (D)	22 044	23 649	45 693
Celkem	1 139 080	1 733 924	2 873 004
Netypické výplaty	-	-	68 791
Úhrn	-	-	2 941 795

7.3 Počet nově přiznaných důchodů

	Muži	Ženy	Celkem
Starobní důchody (S)	26 071	34 898	60 969
Starobní důchody (SI)	5 371	4 640	10 011
Starobní důchody (SRN)	23	48	71
Starobní důchody (ST)	39 269	37 294	76 563
Starobní důchody (SD)	0	0	0
Poměrné starobní důchody (SR)	0	0	0
S-CELKEM	70 734	76 880	147 614
Invalidní důchody 3. stupně (IT)	5 866	4 079	9 945
Invalidní důchody 2. stupně (ID)	2 832	2 027	4 859
Invalidní důchody 1. stupně (IP)	6 270	6 216	12 486
Vdovské důchody (V)	0	27 965	27 965
Vdovecké důchody (VM)	9 153	0	9 153
Sírotčí důchody (D)	0	0	4 606
Celkem	94 855	117 167	216 628

7.4 Vývoj výdajů na důchody od roku 1996

(v tis. Kč)

Rok	Výdaje	<i>z toho na starobní důchody</i>
1996	122 364 692	85 063 170
1997	147 281 108	104 198 248
1998	161 805 063	114 605 484
1999	173 014 133	123 666 158
2000	181 921 261	130 932 093
2001	195 813 711	140 656 510
2002	210 439 949	150 772 339
2003	218 273 276	156 272 738
2004	226 883 064	163 025 907
2005	243 647 897	175 668 780
2006	261 463 875	188 948 637
2007	282 876 084	203 932 710
2008	305 535 974	222 104 621
2009	331 704 683	243 636 373
2010	340 161 856	265 985 460
2011	359 233 999	284 614 254

7.5 Výdaje na důchody v roce 2011

(v tis. Kč)

	Výdaje
Starobní důchody (S-CELKEM)	284 614 254
Invalidní důchody pro invaliditu 3. stupně (IT)	29 504 406
Invalidní důchody pro invaliditu 2. stupně (ID)	5 115 528
Invalidní důchody pro invaliditu 1. stupně (IP)	12 830 883
Vdovské důchody (V)	21 483 292
Vdovecké důchody (VM)	2 385 077
Sírotčí důchody (D)	3 300 560
Celkem	359 233 999

Pozn.: K důchodům je zahrnuta záloha ve výši 2 146 800 tis. Kč z prosince roku 2010. K důchodům není zahrnuta záloha ve výši 2 011 000 tis. Kč z prosince roku 2011 na výplaty důchodů v lednu 2012.

7.6 Přehled o rozložení souboru důchodců podle výše důchodů v kvantilovém vyjádření od roku 2001 (v Kč)

Q10 znamená, že 10 % důchodců pobírajících důchod daného typu má důchod nižší než je uvedená částka v Kč.
Q90 znamená, že 90 % důchodců pobírajících důchod daného typu má důchod nižší než je uvedená částka v Kč.

Důchod starobní sólo

	Q10	Q50 - medián	Q90
2001	5 476	6 719	8 314
2002	5 470	6 743	8 369
2003	5 807	7 086	8 890
2004	5 949	7 442	9 058
2005	6 004	7 602	9 601
2006	6 360	8 081	10 265
2007	6 757	8 641	11 002
2008	7 521	9 528	12 057
2009	7 769	9 929	12 654
2010	7 783	9 996	12 801
2011	8 067	10 434	13 352

Důchod invalidní sólo

	Q10	Q50 - medián	Q90
2001	5 295	6 479	8 213
2002	5 323	6 514	8 256
2003	5 524	6 965	8 572
2004	5 818	7 219	9 035
2005	6 002	7 219	9 206
2006	6 288	7 818	9 895
2007	6 692	8 348	10 570
2008	7 470	9 185	11 549
2009	7 694	9 520	12 069
2010	7 677	9 458	12 154
2011	7 952	9 735	12 698

Pozn.: Do roku 2009 se jedná o plně invalidní důchody, od roku 2010 o invalidní důchody 3. stupně.

7.7 Vývoj průměrné délky doby pobírání řádného starobního důchodu od roku 1970 (v letech)

Rok zániku důchodu	Muži	Ženy	Celkem
1970	-	-	11,00
1980	-	-	13,00
1990	-	-	16,00
2000	16,78	22,72	19,96
2001	17,42	23,18	20,56
2002	17,30	23,51	20,69
2003	17,64	23,97	21,14
2004	17,68	24,20	21,30
2005	17,98	24,55	21,67
2006	18,03	24,64	21,72
2007	18,04	25,01	21,98
2008	18,28	25,33	22,25
2009	18,56	25,74	22,64
2010	18,57	25,99	22,79
2011	18,64	26,27	22,96

Pozn.: Neudává délku pobírání dalších typů starobních důchodů - SRN, SD, ST, SR, SI, SIN. Bez rozlišení důvodu zániku.

8 Vyplácené důchody k 31. 12. 2011

8.1 Přehled o počtu důchodců podle krajů, pohlaví, průměrné výše důchodu, průměrného věku a podle druhu důchodu

Česká republika

Druh důchodu	Počet			Průměrná výše důchodu			Průměrný věk		
	muži	ženy	celkem	muži	ženy	celkem	muži	ženy	celkem
S	545 392	652 861	1 198 253	12 177	10 031	11 008	71	68	69
SI	40 618	32 107	72 725	11 179	8 867	10 158	71	72	71
SRN	1 417	2 287	3 704	4 105	3 531	3 750	73	73	73
ST	199 898	246 634	446 532	10 571	8 559	9 460	65	62	63
SD	1 321	1 101	2 422	9 858	7 445	8 761	68	65	67
S-CELKEM	788 646	934 990	1 723 636	11 700	9 584	10 552	69	67	68
SR	144	1 612	1 756	6 153	5 983	5 997	84	83	83
IT	118 284	99 252	217 536	10 482	9 435	10 004	50	50	50
ID	31 003	26 030	57 033	7 036	6 405	6 748	50	48	49
IP	83 027	73 794	156 821	6 399	5 752	6 094	49	47	48
V-SÓLO	0	35 250	35 250	0	6 989	6 989	0	56	56
SV	0	447 887	447 887	0	11 606	11 606	0	76	76
SIV	0	30 479	30 479	0	10 961	10 961	0	77	77
SRNV	0	1 455	1 455	0	7 981	7 981	0	75	75
STV	0	42 029	42 029	0	10 733	10 733	0	64	64
SDV	0	460	460	0	10 040	10 040	0	66	66
SRV	0	6 194	6 194	0	9 330	9 330	0	85	85
ITV	0	8 080	8 080	0	11 764	11 764	0	58	58
IDV	0	803	803	0	8 983	8 983	0	54	54
IPV	0	1 960	1 960	0	8 642	8 642	0	54	54
V-KOMB	0	539 347	539 347	0	11 452	11 452	0	75	75
V-CELKEM	0	574 597	574 597	0	11 179	11 179	0	74	74
VM-SÓLO	6 881	0	6 881	5 920	0	5 920	52	0	52
SVM	69 998	0	69 998	13 158	0	13 158	78	0	78
SIVM	5 853	0	5 853	12 747	0	12 747	76	0	76
SRNVM	40	0	40	5 518	0	5 518	76	0	76
STVM	10 242	0	10 242	12 099	0	12 099	67	0	67
SDVM	104	0	104	11 423	0	11 423	69	0	69
SRVM	14	0	14	7 944	0	7 944	85	0	85
ITVM	2 024	0	2 024	13 124	0	13 124	59	0	59
IDVM	198	0	198	9 244	0	9 244	57	0	57
IPVM	578	0	578	8 544	0	8 544	57	0	57
VM-KOMB	89 051	0	89 051	12 963	0	12 963	76	0	76
VM-CELKEM	95 932	0	95 932	12 458	0	12 458	74	0	74
D-DĚTI	22 044	23 649	45 693	5 414	5 440	5 428	16	17	16
Úhrn	1 139 080	1 733 924	2 873 004	11 002	9 833	10 296	65	66	66

Přehled o počtu důchodců v členění podle okresů najdete na www.cssz.cz.

Hlavní město Praha

Druh důchodu	Počet			Průměrná výše důchodu			Průměrný věk		
	muži	ženy	celkem	muži	ženy	celkem	muži	ženy	celkem
S	73 422	95 458	168 880	12 718	10 852	11 663	71	68	69
SI	3 271	3 411	6 682	10 868	9 227	10 030	71	72	71
SRN	545	523	1 068	4 209	3 658	3 939	74	73	74
ST	11 739	16 297	28 036	10 398	8 788	9 462	65	63	64
SD	84	80	164	9 526	7 827	8 697	68	65	67
S-CELKEM	89 061	115 769	204 830	12 290	10 479	11 266	70	68	69
SR	52	317	369	6 357	5 990	6 041	84	83	83
IT	9 856	9 763	19 619	10 228	9 671	9 951	50	50	50
ID	2 356	2 527	4 883	6 880	6 515	6 691	50	48	49
IP	4 374	4 657	9 031	6 138	5 842	5 985	49	47	48
V-SÓLO	0	3 586	3 586	0	7 038	7 038	0	58	58
SV	0	50 233	50 233	0	12 519	12 519	0	77	77
SIV	0	2 567	2 567	0	11 453	11 453	0	77	77
SRNV	0	169	169	0	7 432	7 432	0	76	76
STV	0	2 607	2 607	0	11 078	11 078	0	65	65
SDV	0	17	17	0	10 370	10 370	0	67	67
SRV	0	750	750	0	9 587	9 587	0	86	86
ITV	0	677	677	0	12 078	12 078	0	58	58
IDV	0	80	80	0	9 282	9 282	0	55	55
IPV	0	107	107	0	8 695	8 695	0	54	54
V-KOMB	0	57 207	57 207	0	12 334	12 334	0	76	76
V-CELKEM	0	60 793	60 793	0	12 022	12 022	0	75	75
VM-SÓLO	796	0	796	6 076	0	6 076	55	0	55
SVM	8 045	0	8 045	14 021	0	14 021	78	0	78
SIVM	408	0	408	12 657	0	12 657	76	0	76
SRNVM	12	0	12	5 577	0	5 577	75	0	75
STVM	576	0	576	12 384	0	12 384	68	0	68
SDVM	7	0	7	12 033	0	12 033	69	0	69
SRVM	10	0	10	7 827	0	7 827	85	0	85
ITVM	159	0	159	13 029	0	13 029	59	0	59
IDVM	11	0	11	9 015	0	9 015	59	0	59
IPVM	26	0	26	8 555	0	8 555	57	0	57
VM-KOMB	9 254	0	9 254	13 802	0	13 802	77	0	77
VM-CELKEM	10 050	0	10 050	13 190	0	13 190	75	0	75
D-DĚTI	2 100	2 237	4 337	5 518	5 567	5 543	17	17	17
Úhrn	117 849	196 063	313 912	11 734	10 693	11 084	67	68	68

Středočeský kraj

Druh důchodu	Počet			Průměrná výše důchodu			Průměrný věk		
	muži	ženy	celkem	muži	ženy	celkem	muži	ženy	celkem
S	66 516	75 373	141 889	12 209	9 988	11 029	70	67	69
SI	5 148	3 965	9 113	11 234	8 773	10 163	71	72	71
SRN	152	240	392	4 030	3 615	3 776	73	73	73
ST	20 154	24 382	44 536	10 647	8 595	9 523	65	62	63
SD	161	141	302	10 004	7 517	8 843	68	65	67
S-CELKEM	92 131	104 101	196 232	11 796	9 597	10 629	69	66	68
SR	13	177	190	6 241	6 139	6 146	83	83	83
IT	13 729	11 478	25 207	10 639	9 464	10 104	50	50	50
ID	3 343	2 829	6 172	7 091	6 413	6 780	50	48	49
IP	9 210	8 639	17 849	6 428	5 794	6 121	50	48	49
V-SÓLO	0	4 050	4 050	0	6 965	6 965	0	57	57
SV	0	52 807	52 807	0	11 546	11 546	0	76	76
SIV	0	4 077	4 077	0	10 928	10 928	0	76	76
SRNV	0	149	149	0	7 763	7 763	0	75	75
STV	0	4 553	4 553	0	10 728	10 728	0	64	64
SDV	0	68	68	0	10 324	10 324	0	67	67
SRV	0	681	681	0	9 361	9 361	0	85	85
ITV	0	1 012	1 012	0	11 827	11 827	0	58	58
IDV	0	96	96	0	8 950	8 950	0	56	56
IPV	0	243	243	0	8 723	8 723	0	54	54
V-KOMB	0	63 686	63 686	0	11 404	11 404	0	75	75
V-CELKEM	0	67 736	67 736	0	11 139	11 139	0	74	74
VM-SÓLO	810	0	810	5 951	0	5 951	52	0	52
SVM	8 248	0	8 248	13 158	0	13 158	77	0	77
SIVM	736	0	736	12 621	0	12 621	75	0	75
SRNVM	3	0	3	6 231	0	6 231	77	0	77
STVM	975	0	975	12 162	0	12 162	67	0	67
SDVM	13	0	13	10 959	0	10 959	70	0	70
SRVM	0	0	0	0	0	0	0	0	0
ITVM	245	0	245	13 070	0	13 070	59	0	59
IDVM	23	0	23	8 696	0	8 696	57	0	57
IPVM	58	0	58	8 400	0	8 400	58	0	58
VM-KOMB	10 301	0	10 301	12 981	0	12 981	76	0	76
VM-CELKEM	11 111	0	11 111	12 469	0	12 469	74	0	74
D-DĚTI	2 382	2 530	4 912	5 417	5 470	5 444	16	16	16
Úhrn	131 919	197 490	329 409	11 122	9 850	10 360	65	66	66

Jihočeský kraj

Druh důchodu	Počet			Průměrná výše důchodu			Průměrný věk		
	muži	ženy	celkem	muži	ženy	celkem	muži	ženy	celkem
S	32 494	38 286	70 780	11 870	9 952	10 832	71	68	69
SI	2 455	1 915	4 370	10 782	8 966	9 986	71	71	71
SRN	67	82	149	4 011	3 544	3 754	73	74	73
ST	12 788	15 327	28 115	10 620	8 740	9 595	65	62	63
SD	47	38	85	9 987	7 646	8 941	69	65	67
S-CELKEM	47 851	55 648	103 499	11 467	9 573	10 449	69	66	68
SR	7	57	64	5 587	6 324	6 244	86	83	83
IT	7 155	6 239	13 394	10 472	9 512	10 025	50	50	50
ID	2 032	1 821	3 853	7 031	6 516	6 788	50	48	49
IP	5 714	5 615	11 329	6 309	5 823	6 068	49	47	48
V-SÓLO	0	1 860	1 860	0	6 803	6 803	0	53	53
SV	0	27 991	27 991	0	11 497	11 497	0	76	76
SIV	0	1 972	1 972	0	10 983	10 983	0	76	76
SRNV	0	37	37	0	7 575	7 575	0	76	76
STV	0	2 533	2 533	0	10 865	10 865	0	64	64
SDV	0	23	23	0	10 374	10 374	0	67	67
SRV	0	211	211	0	9 085	9 085	0	85	85
ITV	0	532	532	0	11 877	11 877	0	58	58
IDV	0	51	51	0	8 994	8 994	0	55	55
IPV	0	125	125	0	8 736	8 736	0	53	53
V-KOMB	0	33 475	33 475	0	11 391	11 391	0	75	75
V-CELKEM	0	35 335	35 335	0	11 149	11 149	0	74	74
VM-SÓLO	422	0	422	5 958	0	5 958	52	0	52
SVM	4 385	0	4 385	12 825	0	12 825	78	0	78
SIVM	355	0	355	12 204	0	12 204	75	0	75
SRNVM	1	0	1	5 262	0	5 262	81	0	81
STVM	644	0	644	12 147	0	12 147	67	0	67
SDVM	3	0	3	12 068	0	12 068	69	0	69
SRVM	1	0	1	7 576	0	7 576	91	0	91
ITVM	122	0	122	13 014	0	13 014	59	0	59
IDVM	6	0	6	9 170	0	9 170	56	0	56
IPVM	38	0	38	8 520	0	8 520	58	0	58
VM-KOMB	5 555	0	5 555	12 674	0	12 674	76	0	76
VM-CELKEM	5 977	0	5 977	12 200	0	12 200	74	0	74
D-DĚTI	1 378	1 461	2 839	5 449	5 427	5 438	16	17	16
Úhrn	70 114	106 176	176 290	10 760	9 784	10 172	64	66	65

Plzeňský kraj

Druh důchodu	Počet			Průměrná výše důchodu			Průměrný věk		
	muži	ženy	celkem	muži	ženy	celkem	muži	ženy	celkem
S	29 266	33 732	62 998	12 085	9 989	10 963	71	68	70
SI	1 861	1 620	3 481	10 934	8 862	9 969	71	72	71
SRN	68	108	176	3 922	3 577	3 710	73	74	73
ST	13 147	15 359	28 506	10 686	8 700	9 616	65	62	64
SD	61	70	131	9 811	7 887	8 783	68	65	67
S-CELKEM	44 403	50 889	95 292	11 607	9 547	10 507	69	66	68
SR	4	85	89	5 845	5 806	5 808	83	82	82
IT	7 201	6 125	13 326	10 536	9 544	10 080	50	49	50
ID	1 737	1 600	3 337	7 053	6 503	6 789	50	48	49
IP	3 944	3 948	7 892	6 255	5 710	5 983	49	47	48
V-SÓLO	0	1 755	1 755	0	6 868	6 868	0	56	56
SV	0	24 564	24 564	0	11 540	11 540	0	77	77
SIV	0	1 624	1 624	0	10 944	10 944	0	76	76
SRNV	0	77	77	0	8 038	8 038	0	75	75
STV	0	2 694	2 694	0	10 786	10 786	0	64	64
SDV	0	27	27	0	9 712	9 712	0	66	66
SRV	0	347	347	0	9 067	9 067	0	85	85
ITV	0	485	485	0	11 773	11 773	0	58	58
IDV	0	39	39	0	9 026	9 026	0	53	53
IPV	0	71	71	0	8 779	8 779	0	54	54
V-KOMB	0	29 928	29 928	0	11 394	11 394	0	75	75
V-CELKEM	0	31 683	31 683	0	11 144	11 144	0	74	74
VM-SÓLO	367	0	367	5 944	0	5 944	52	0	52
SVM	4 049	0	4 049	13 038	0	13 038	78	0	78
SIVM	261	0	261	12 477	0	12 477	77	0	77
SRNVM	2	0	2	4 505	0	4 505	79	0	79
STVM	722	0	722	12 223	0	12 223	68	0	68
SDVM	7	0	7	11 261	0	11 261	71	0	71
SRVM	1	0	1	7 639	0	7 639	83	0	83
ITVM	95	0	95	13 465	0	13 465	59	0	59
IDVM	19	0	19	9 371	0	9 371	54	0	54
IPVM	25	0	25	8 366	0	8 366	57	0	57
VM-KOMB	5 181	0	5 181	12 861	0	12 861	76	0	76
VM-CELKEM	5 548	0	5 548	12 403	0	12 403	74	0	74
D-DĚTI	1 053	1 121	2 174	5 409	5 380	5 394	16	16	16
Úhrn	63 890	95 451	159 341	10 999	9 815	10 290	65	66	66

Karlovarský kraj

Druh důchodu	Počet			Průměrná výše důchodu			Průměrný věk		
	muži	ženy	celkem	muži	ženy	celkem	muži	ženy	celkem
S	15 179	18 737	33 916	12 014	9 860	10 824	70	68	69
SI	938	711	1 649	11 093	8 830	10 117	71	72	71
SRN	71	72	143	3 936	3 605	3 769	73	74	73
ST	6 050	8 007	14 057	10 305	8 441	9 243	65	61	63
SD	44	37	81	8 978	7 220	8 175	69	65	67
S-CELKEM	22 282	27 564	49 846	11 479	9 401	10 330	68	66	67
SR	7	42	49	6 725	6 157	6 238	84	83	82
IT	2 925	2 624	5 549	10 362	9 221	9 822	49	49	49
ID	916	710	1 626	6 864	6 162	6 557	51	48	50
IP	1 899	1 669	3 568	6 173	5 625	5 916	49	47	48
V-SÓLO	0	973	973	0	6 767	6 767	0	55	55
SV	0	11 896	11 896	0	11 577	11 577	0	76	76
SIV	0	650	650	0	10 888	10 888	0	76	76
SRNV	0	38	38	0	7 761	7 761	0	75	75
STV	0	1 273	1 273	0	10 693	10 693	0	64	64
SDV	0	9	9	0	10 059	10 059	0	67	67
SRV	0	105	105	0	8 917	8 917	0	85	85
ITV	0	193	193	0	11 417	11 417	0	58	58
IDV	0	23	23	0	8 572	8 572	0	54	54
IPV	0	45	45	0	8 611	8 611	0	55	55
V-KOMB	0	14 232	14 232	0	11 419	11 419	0	75	75
V-CELKEM	0	15 205	15 205	0	11 122	11 122	0	73	73
VM-SÓLO	182	0	182	5 908	0	5 908	53	0	53
SVM	1 896	0	1 896	13 129	0	13 129	77	0	77
SIVM	128	0	128	12 583	0	12 583	75	0	75
SRNVM	1	0	1	1 339	0	1 339	71	0	71
STVM	377	0	377	11 776	0	11 776	67	0	67
SDVM	3	0	3	11 725	0	11 725	68	0	68
SRVM	0	0	0	0	0	0	0	0	0
ITVM	52	0	52	12 807	0	12 807	59	0	59
IDVM	7	0	7	8 590	0	8 590	59	0	59
IPVM	8	0	8	8 134	0	8 134	58	0	58
VM-KOMB	2 472	0	2 472	12 852	0	12 852	74	0	74
VM-CELKEM	2 654	0	2 654	12 376	0	12 376	73	0	73
D-DĚTI	671	649	1 320	5 341	5 354	5 347	15	16	15
Úhrn	31 354	48 463	79 817	10 862	9 697	10 154	64	66	65

Ústecký kraj

Druh důchodu	Počet			Průměrná výše důchodu			Průměrný věk		
	muži	ženy	celkem	muži	ženy	celkem	muži	ženy	celkem
S	39 299	46 845	86 144	12 256	9 947	11 000	70	68	69
SI	2 818	2 140	4 958	11 193	8 918	10 211	71	71	71
SRN	65	119	184	4 172	3 465	3 715	73	72	73
ST	16 682	21 279	37 961	10 485	8 421	9 328	64	61	63
SD	130	101	231	9 894	7 457	8 829	69	65	67
S-CELKEM	58 994	70 484	129 478	11 690	9 441	10 466	68	66	67
SR	1	85	86	4 208	6 378	6 352	82	82	82
IT	10 782	8 496	19 278	10 404	9 384	9 955	49	49	49
ID	2 846	2 469	5 315	6 991	6 269	6 656	50	48	49
IP	7 656	7 092	14 748	6 195	5 594	5 906	49	47	48
V-SÓLO	0	2 962	2 962	0	6 944	6 944	0	56	56
SV	0	32 936	32 936	0	11 664	11 664	0	76	76
SIV	0	2 164	2 164	0	10 976	10 976	0	76	76
SRNV	0	95	95	0	7 689	7 689	0	76	76
STV	0	3 725	3 725	0	10 640	10 640	0	64	64
SDV	0	39	39	0	9 495	9 495	0	66	66
SRV	0	368	368	0	9 389	9 389	0	85	85
ITV	0	731	731	0	11 679	11 679	0	58	58
IDV	0	75	75	0	8 897	8 897	0	54	54
IPV	0	183	183	0	8 579	8 579	0	54	54
V-KOMB	0	40 316	40 316	0	11 481	11 481	0	74	74
V-CELKEM	0	43 278	43 278	0	11 170	11 170	0	73	73
VM-SÓLO	537	0	537	5 788	0	5 788	52	0	52
SVM	5 367	0	5 367	13 361	0	13 361	77	0	77
SIVM	449	0	449	12 918	0	12 918	75	0	75
SRNVM	2	0	2	5 568	0	5 568	73	0	73
STVM	972	0	972	12 044	0	12 044	67	0	67
SDVM	6	0	6	12 124	0	12 124	71	0	71
SRVM	0	0	0	0	0	0	0	0	0
ITVM	198	0	198	12 965	0	12 965	59	0	59
IDVM	26	0	26	8 781	0	8 781	58	0	58
IPVM	58	0	58	8 231	0	8 231	57	0	57
VM-KOMB	7 078	0	7 078	13 079	0	13 079	74	0	74
VM-CELKEM	7 615	0	7 615	12 565	0	12 565	73	0	73
D-DĚTI	1 948	2 005	3 953	5 240	5 301	5 271	15	16	16
Úhrn	89 842	133 909	223 751	10 853	9 670	10 145	63	65	64

Liberecký kraj

Druh důchodu	Počet			Průměrná výše důchodu			Průměrný věk		
	muži	ženy	celkem	muži	ženy	celkem	muži	ženy	celkem
S	23 351	28 576	51 927	11 958	9 977	10 868	70	68	69
SI	1 649	1 404	3 053	10 891	8 951	9 999	71	71	71
SRN	37	36	73	3 936	3 484	3 713	74	71	73
ST	7 852	10 081	17 933	10 474	8 717	9 486	64	61	63
SD	52	56	108	9 358	7 488	8 388	68	64	66
S-CELKEM	32 941	40 153	73 094	11 538	9 616	10 482	69	66	67
SR	5	25	30	7 054	6 094	6 254	82	85	84
IT	5 070	4 542	9 612	10 508	9 432	9 999	50	50	50
ID	1 432	1 210	2 642	7 035	6 486	6 784	50	47	49
IP	3 621	3 657	7 278	6 335	5 745	6 039	49	47	48
V-SÓLO	0	1 258	1 258	0	6 734	6 734	0	51	51
SV	0	18 062	18 062	0	11 555	11 555	0	77	77
SIV	0	1 313	1 313	0	10 979	10 979	0	76	76
SRNV	0	21	21	0	7 324	7 324	0	75	75
STV	0	1 510	1 510	0	10 762	10 762	0	64	64
SDV	0	28	28	0	10 584	10 584	0	66	66
SRV	0	76	76	0	9 319	9 319	0	86	86
ITV	0	419	419	0	11 587	11 587	0	58	58
IDV	0	25	25	0	8 883	8 883	0	55	55
IPV	0	80	80	0	8 578	8 578	0	53	53
V-KOMB	0	21 534	21 534	0	11 437	11 437	0	75	75
V-CELKEM	0	22 792	22 792	0	11 178	11 178	0	74	74
VM-SÓLO	304	0	304	5 881	0	5 881	53	0	53
SVM	3 005	0	3 005	12 876	0	12 876	78	0	78
SIVM	270	0	270	12 516	0	12 516	74	0	74
SRNVM	4	0	4	6 200	0	6 200	75	0	75
STVM	397	0	397	11 960	0	11 960	67	0	67
SDVM	8	0	8	10 565	0	10 565	70	0	70
SRVM	0	0	0	0	0	0	0	0	0
ITVM	101	0	101	13 108	0	13 108	60	0	60
IDVM	8	0	8	9 700	0	9 700	59	0	59
IPVM	24	0	24	8 364	0	8 364	58	0	58
VM-KOMB	3 817	0	3 817	12 715	0	12 715	76	0	76
VM-CELKEM	4 121	0	4 121	12 211	0	12 211	74	0	74
D-DĚTI	976	1 059	2 035	5 302	5 434	5 371	16	16	16
Úhrn	48 166	73 438	121 604	10 835	9 783	10 200	64	66	65

Královéhradecký kraj

Druh důchodu	Počet			Průměrná výše důchodu			Průměrný věk		
	muži	ženy	celkem	muži	ženy	celkem	muži	ženy	celkem
S	30 018	36 672	66 690	11 856	9 954	10 810	71	68	70
SI	2 601	1 887	4 488	10 995	8 966	10 142	71	71	71
SRN	39	45	84	4 095	3 542	3 799	74	73	73
ST	11 371	14 207	25 578	10 566	8 735	9 549	65	62	63
SD	59	52	111	9 633	7 375	8 575	69	65	67
S-CELKEM	44 088	52 863	96 951	11 463	9 583	10 438	69	67	68
SR	3	42	45	5 830	6 168	6 145	83	83	83
IT	6 673	5 893	12 566	10 486	9 422	9 987	50	50	50
ID	1 753	1 406	3 159	7 059	6 424	6 777	50	48	49
IP	4 319	3 898	8 217	6 384	5 827	6 119	50	48	49
V-SÓLO	0	1 480	1 480	0	6 805	6 805	0	53	53
SV	0	25 113	25 113	0	11 512	11 512	0	77	77
SIV	0	1 609	1 609	0	10 975	10 975	0	76	76
SRNV	0	36	36	0	7 498	7 498	0	76	76
STV	0	2 134	2 134	0	10 838	10 838	0	64	64
SDV	0	24	24	0	10 035	10 035	0	66	66
SRV	0	147	147	0	9 242	9 242	0	86	86
ITV	0	455	455	0	11 606	11 606	0	58	58
IDV	0	43	43	0	8 790	8 790	0	53	53
IPV	0	96	96	0	8 562	8 562	0	54	54
V-KOMB	0	29 657	29 657	0	11 405	11 405	0	76	76
V-CELKEM	0	31 137	31 137	0	11 187	11 187	0	74	74
VM-SÓLO	376	0	376	6 001	0	6 001	52	0	52
SVM	4 082	0	4 082	12 799	0	12 799	78	0	78
SIVM	368	0	368	12 447	0	12 447	76	0	76
SRNVM	3	0	3	6 780	0	6 780	78	0	78
STVM	511	0	511	12 130	0	12 130	67	0	67
SDVM	5	0	5	11 278	0	11 278	70	0	70
SRVM	0	0	0	0	0	0	0	0	0
ITVM	117	0	117	12 974	0	12 974	59	0	59
IDVM	7	0	7	9 844	0	9 844	58	0	58
IPVM	28	0	28	8 358	0	8 358	58	0	58
VM-KOMB	5 121	0	5 121	12 678	0	12 678	76	0	76
VM-CELKEM	5 497	0	5 497	12 221	0	12 221	75	0	75
D-DĚTI	1 175	1 195	2 370	5 469	5 407	5 438	16	16	16
Úhrn	63 508	96 434	159 942	10 848	9 840	10 240	65	67	66

Pardubický kraj

Druh důchodu	Počet			Průměrná výše důchodu			Průměrný věk		
	muži	ženy	celkem	muži	ženy	celkem	muži	ženy	celkem
S	25 653	30 628	56 281	11 816	9 850	10 746	71	68	70
SI	1 923	1 439	3 362	10 805	8 929	10 002	71	71	71
SRN	26	34	60	4 346	3 466	3 847	74	74	74
ST	12 351	14 610	26 961	10 576	8 655	9 535	65	62	63
SD	62	73	135	9 401	7 474	8 359	69	64	67
S-CELKEM	40 015	46 784	86 799	11 377	9 440	10 333	69	66	68
SR	3	23	26	6 392	6 417	6 414	82	85	85
IT	6 361	5 298	11 659	10 418	9 441	9 974	50	50	50
ID	1 661	1 371	3 032	7 048	6 484	6 793	50	47	48
IP	4 230	4 247	8 477	6 388	5 797	6 092	49	47	48
V-SÓLO	0	1 524	1 524	0	6 831	6 831	0	53	53
SV	0	22 921	22 921	0	11 400	11 400	0	77	77
SIV	0	1 215	1 215	0	10 836	10 836	0	76	76
SRNV	0	29	29	0	7 525	7 525	0	74	74
STV	0	2 352	2 352	0	10 791	10 791	0	64	64
SDV	0	23	23	0	10 084	10 084	0	67	67
SRV	0	107	107	0	9 249	9 249	0	87	87
ITV	0	413	413	0	11 764	11 764	0	58	58
IDV	0	33	33	0	9 227	9 227	0	55	55
IPV	0	124	124	0	8 442	8 442	0	54	54
V-KOMB	0	27 217	27 217	0	11 298	11 298	0	75	75
V-CELKEM	0	28 741	28 741	0	11 061	11 061	0	74	74
VM-SÓLO	301	0	301	5 901	0	5 901	51	0	51
SVM	3 647	0	3 647	12 773	0	12 773	78	0	78
SIVM	248	0	248	12 369	0	12 369	75	0	75
SRNVM	1	0	1	6 790	0	6 790	74	0	74
STVM	635	0	635	12 061	0	12 061	67	0	67
SDVM	4	0	4	10 470	0	10 470	69	0	69
SRVM	0	0	0	0	0	0	0	0	0
ITVM	115	0	115	12 976	0	12 976	59	0	59
IDVM	4	0	4	8 054	0	8 054	58	0	58
IPVM	33	0	33	8 116	0	8 116	56	0	56
VM-KOMB	4 687	0	4 687	12 620	0	12 620	76	0	76
VM-CELKEM	4 988	0	4 988	12 215	0	12 215	74	0	74
D-DĚTI	1 051	1 169	2 220	5 425	5 445	5 435	16	17	16
Úhrn	58 309	87 633	145 942	10 751	9 695	10 117	65	66	66

Kraj Vysočina

Druh důchodu	Počet			Průměrná výše důchodu			Průměrný věk		
	muži	ženy	celkem	muži	ženy	celkem	muži	ženy	celkem
S	25 379	28 700	54 079	11 759	9 800	10 719	71	68	70
SI	2 149	1 583	3 732	10 897	8 925	10 060	71	72	71
SRN	28	48	76	4 400	3 475	3 816	73	73	73
ST	13 638	15 268	28 906	10 518	8 598	9 504	65	62	64
SD	53	32	85	10 045	7 359	9 034	68	64	67
S-CELKEM	41 247	45 631	86 878	11 296	9 359	10 279	69	66	68
SR	4	30	34	5 337	5 955	5 882	81	83	83
IT	6 451	5 020	11 471	10 563	9 533	10 112	50	50	50
ID	1 759	1 325	3 084	7 137	6 476	6 853	49	47	48
IP	4 225	3 916	8 141	6 452	5 819	6 148	49	47	48
V-SÓLO	0	1 454	1 454	0	6 868	6 868	0	53	53
SV	0	23 428	23 428	0	11 341	11 341	0	77	77
SIV	0	1 586	1 586	0	10 928	10 928	0	77	77
SRNV	0	27	27	0	7 490	7 490	0	74	74
STV	0	2 588	2 588	0	10 677	10 677	0	64	64
SDV	0	17	17	0	10 463	10 463	0	67	67
SRV	0	142	142	0	8 981	8 981	0	85	85
ITV	0	402	402	0	11 850	11 850	0	58	58
IDV	0	43	43	0	9 026	9 026	0	53	53
IPV	0	111	111	0	8 717	8 717	0	53	53
V-KOMB	0	28 344	28 344	0	11 234	11 234	0	75	75
V-CELKEM	0	29 798	29 798	0	11 021	11 021	0	74	74
VM-SÓLO	345	0	345	5 999	0	5 999	51	0	51
SVM	3 600	0	3 600	12 628	0	12 628	78	0	78
SIVM	248	0	248	12 218	0	12 218	76	0	76
SRNVM	1	0	1	4 689	0	4 689	76	0	76
STVM	661	0	661	12 021	0	12 021	68	0	68
SDVM	4	0	4	11 380	0	11 380	71	0	71
SRVM	0	0	0	0	0	0	0	0	0
ITVM	98	0	98	13 062	0	13 062	59	0	59
IDVM	14	0	14	9 350	0	9 350	55	0	55
IPVM	28	0	28	8 807	0	8 807	58	0	58
VM-KOMB	4 654	0	4 654	12 493	0	12 493	76	0	76
VM-CELKEM	4 999	0	4 999	12 045	0	12 045	74	0	74
D-DĚTI	1 033	1 181	2 214	5 480	5 453	5 465	16	16	16
Úhrn	59 718	86 901	146 619	10 713	9 682	10 102	65	67	66

Jihomoravský kraj

Druh důchodu	Počet			Průměrná výše důchodu			Průměrný věk		
	muži	ženy	celkem	muži	ženy	celkem	muži	ženy	celkem
S	60 684	75 477	136 161	11 993	9 919	10 843	71	68	70
SI	4 255	3 843	8 098	10 983	8 771	9 934	72	72	72
SRN	144	231	375	4 129	3 515	3 751	73	73	73
ST	21 780	25 321	47 101	10 425	8 493	9 386	65	62	63
SD	168	151	319	9 662	7 393	8 588	69	65	67
S-CELKEM	87 031	105 023	192 054	11 534	9 515	10 430	69	67	68
SR	16	223	239	5 755	6 051	6 031	83	83	83
IT	13 185	10 811	23 996	10 402	9 419	9 959	50	50	50
ID	4 143	3 557	7 700	7 011	6 383	6 721	50	48	49
IP	11 178	10 231	21 409	6 315	5 745	6 042	49	48	49
V-SÓLO	0	3 801	3 801	0	6 878	6 878	0	58	58
SV	0	51 209	51 209	0	11 469	11 469	0	77	77
SIV	0	3 432	3 432	0	10 827	10 827	0	77	77
SRNV	0	128	128	0	7 610	7 610	0	75	75
STV	0	4 272	4 272	0	10 597	10 597	0	64	64
SDV	0	55	55	0	9 879	9 879	0	66	66
SRV	0	818	818	0	9 179	9 179	0	86	86
ITV	0	804	804	0	11 662	11 662	0	58	58
IDV	0	109	109	0	8 978	8 978	0	54	54
IPV	0	293	293	0	8 557	8 557	0	54	54
V-KOMB	0	61 120	61 120	0	11 316	11 316	0	75	75
V-CELKEM	0	64 921	64 921	0	11 056	11 056	0	74	74
VM-SÓLO	729	0	729	5 860	0	5 860	53	0	53
SVM	7 646	0	7 646	12 998	0	12 998	78	0	78
SIVM	566	0	566	12 418	0	12 418	76	0	76
SRNVM	7	0	7	5 173	0	5 173	78	0	78
STVM	1 120	0	1 120	11 901	0	11 901	67	0	67
SDVM	21	0	21	11 416	0	11 416	70	0	70
SRVM	0	0	0	0	0	0	0	0	0
ITVM	217	0	217	13 141	0	13 141	59	0	59
IDVM	22	0	22	9 355	0	9 355	56	0	56
IPVM	60	0	60	8 428	0	8 428	56	0	56
VM-KOMB	9 659	0	9 659	12 794	0	12 794	76	0	76
VM-CELKEM	10 388	0	10 388	12 307	0	12 307	74	0	74
D-DĚTI	2 241	2 524	4 765	5 363	5 391	5 378	16	17	16
Úhrn	128 182	197 290	325 472	10 770	9 708	10 126	65	66	66

Olomoucký kraj

Druh důchodu	Počet			Průměrná výše důchodu			Průměrný věk		
	muži	ženy	celkem	muži	ženy	celkem	muži	ženy	celkem
S	31 947	40 076	72 023	11 761	9 780	10 659	71	68	70
SI	2 120	1 880	4 000	10 694	8 834	9 820	72	72	72
SRN	52	72	124	4 101	3 417	3 704	73	74	73
ST	14 344	16 741	31 085	10 413	8 488	9 376	65	61	63
SD	89	75	164	9 340	7 572	8 531	69	66	67
S-CELKEM	48 552	58 844	107 396	11 304	9 371	10 245	69	66	68
SR	10	73	83	6 672	5 937	6 026	84	82	83
IT	6 567	5 258	11 825	10 143	9 261	9 750	49	49	49
ID	1 566	1 211	2 777	6 942	6 396	6 704	50	48	49
IP	5 013	4 023	9 036	6 300	5 763	6 061	50	48	49
V-SÓLO	0	2 010	2 010	0	6 796	6 796	0	54	54
SV	0	28 595	28 595	0	11 393	11 393	0	76	76
SIV	0	1 871	1 871	0	10 861	10 861	0	77	77
SRNV	0	45	45	0	7 540	7 540	0	76	76
STV	0	2 650	2 650	0	10 557	10 557	0	64	64
SDV	0	33	33	0	9 714	9 714	0	66	66
SRV	0	356	356	0	9 041	9 041	0	86	86
ITV	0	416	416	0	11 698	11 698	0	59	59
IDV	0	33	33	0	8 740	8 740	0	54	54
IPV	0	113	113	0	8 406	8 406	0	54	54
V-KOMB	0	34 112	34 112	0	11 259	11 259	0	75	75
V-CELKEM	0	36 122	36 122	0	11 011	11 011	0	74	74
VM-SÓLO	434	0	434	5 874	0	5 874	52	0	52
SVM	4 235	0	4 235	12 746	0	12 746	78	0	78
SIVM	322	0	322	12 188	0	12 188	77	0	77
SRNVM	0	0	0	0	0	0	0	0	0
STVM	746	0	746	11 915	0	11 915	67	0	67
SDVM	9	0	9	11 278	0	11 278	72	0	72
SRVM	2	0	2	8 868	0	8 868	88	0	88
ITVM	93	0	93	12 746	0	12 746	59	0	59
IDVM	13	0	13	9 226	0	9 226	58	0	58
IPVM	38	0	38	8 527	0	8 527	56	0	56
VM-KOMB	5 458	0	5 458	12 558	0	12 558	76	0	76
VM-CELKEM	5 892	0	5 892	12 066	0	12 066	74	0	74
D-DĚTI	1 467	1 582	3 049	5 335	5 420	5 379	16	17	16
Úhrn	69 067	107 113	176 180	10 669	9 689	10 073	65	67	66

Zlínský kraj

Druh důchodu	Počet			Průměrná výše důchodu			Průměrný věk		
	muži	ženy	celkem	muži	ženy	celkem	muži	ženy	celkem
S	29 968	36 702	66 670	11 856	9 768	10 706	71	68	70
SI	2 318	1 889	4 207	10 815	8 762	9 893	72	72	72
SRN	49	92	141	3 844	3 509	3 625	73	73	73
ST	12 189	14 707	26 896	10 530	8 615	9 483	65	62	63
SD	81	57	138	9 638	7 588	8 792	68	66	67
S-CELKEM	44 605	53 447	98 052	11 427	9 402	10 323	70	67	68
SR	9	73	82	5 730	6 145	6 099	85	83	84
IT	7 556	6 101	13 657	10 532	9 466	10 056	50	50	50
ID	1 979	1 386	3 365	7 161	6 467	6 875	50	49	50
IP	5 524	4 567	10 091	6 405	5 825	6 143	49	47	49
V-SÓLO	0	2 151	2 151	0	6 874	6 874	0	55	55
SV	0	27 950	27 950	0	11 328	11 328	0	76	76
SIV	0	1 719	1 719	0	10 766	10 766	0	77	77
SRNV	0	61	61	0	7 619	7 619	0	76	76
STV	0	2 605	2 605	0	10 754	10 754	0	64	64
SDV	0	24	24	0	9 696	9 696	0	66	66
SRV	0	295	295	0	9 007	9 007	0	86	86
ITV	0	508	508	0	11 790	11 790	0	58	58
IDV	0	60	60	0	9 087	9 087	0	54	54
IPV	0	117	117	0	8 746	8 746	0	54	54
V-KOMB	0	33 339	33 339	0	11 220	11 220	0	75	75
V-CELKEM	0	35 490	35 490	0	10 956	10 956	0	74	74
VM-SÓLO	410	0	410	6 042	0	6 042	52	0	52
SVM	4 032	0	4 032	12 746	0	12 746	78	0	78
SIVM	310	0	310	12 287	0	12 287	76	0	76
SRNVM	1	0	1	6 178	0	6 178	78	0	78
STVM	636	0	636	12 199	0	12 199	67	0	67
SDVM	3	0	3	11 742	0	11 742	66	0	66
SRVM	0	0	0	0	0	0	0	0	0
ITVM	113	0	113	13 508	0	13 508	59	0	59
IDVM	19	0	19	9 579	0	9 579	57	0	57
IPVM	48	0	48	8 733	0	8 733	57	0	57
VM-KOMB	5 162	0	5 162	12 617	0	12 617	76	0	76
VM-CELKEM	5 572	0	5 572	12 133	0	12 133	74	0	74
D-DĚTI	1 400	1 532	2 932	5 479	5 468	5 473	17	17	17
Úhrn	66 645	102 596	169 241	10 716	9 684	10 090	64	66	65

Moravskoslezský kraj

Druh důchodu	Počet			Průměrná výše důchodu			Průměrný věk		
	muži	ženy	celkem	muži	ženy	celkem	muži	ženy	celkem
S	62 216	67 599	129 815	12 800	9 754	11 214	70	68	69
SI	7 112	4 420	11 532	12 191	8 643	10 831	72	72	72
SRN	74	585	659	3 876	3 410	3 462	72	72	72
ST	25 813	35 048	60 861	10 916	8 278	9 397	64	61	63
SD	230	138	368	10 683	6 865	9 252	68	66	67
S-CELKEM	95 445	107 790	203 235	12 233	9 190	10 619	68	66	67
SR	10	360	370	5 698	5 657	5 658	85	82	82
IT	14 773	11 604	26 377	10 745	9 233	10 080	50	50	50
ID	3 480	2 608	6 088	7 098	6 217	6 721	49	48	48
IP	12 120	7 635	19 755	6 848	5 657	6 387	50	48	49
V-SÓLO	0	6 386	6 386	0	7 443	7 443	0	61	61
SV	0	50 182	50 182	0	11 520	11 520	0	76	76
SIV	0	4 680	4 680	0	10 966	10 966	0	77	77
SRNV	0	543	543	0	8 569	8 569	0	75	75
STV	0	6 533	6 533	0	10 698	10 698	0	64	64
SDV	0	73	73	0	10 063	10 063	0	66	66
SRV	0	1 791	1 791	0	9 522	9 522	0	84	84
ITV	0	1 033	1 033	0	11 764	11 764	0	58	58
IDV	0	93	93	0	8 938	8 938	0	53	53
IPV	0	252	252	0	8 778	8 778	0	55	55
V-KOMB	0	65 180	65 180	0	11 306	11 306	0	74	74
V-CELKEM	0	71 566	71 566	0	10 962	10 962	0	73	73
VM-SÓLO	868	0	868	5 774	0	5 774	52	0	52
SVM	7 761	0	7 761	13 700	0	13 700	77	0	77
SIVM	1 184	0	1 184	13 798	0	13 798	76	0	76
SRNVM	2	0	2	4 682	0	4 682	70	0	70
STVM	1 270	0	1 270	12 285	0	12 285	67	0	67
SDVM	11	0	11	12 147	0	12 147	69	0	69
SRVM	0	0	0	0	0	0	0	0	0
ITVM	299	0	299	13 419	0	13 419	59	0	59
IDVM	19	0	19	10 126	0	10 126	57	0	57
IPVM	106	0	106	9 014	0	9 014	57	0	57
VM-KOMB	10 652	0	10 652	13 478	0	13 478	75	0	75
VM-CELKEM	11 520	0	11 520	12 898	0	12 898	73	0	73
D-DĚTI	3 169	3 404	6 573	5 485	5 501	5 493	16	17	17
Úhrn	140 517	204 967	345 484	11 387	9 574	10 311	64	66	65

8.2 Přehled o počtu vyplácených důchodů podle věku důchodce

Starobní důchody vyplácené sólo - muži

Věk	S	SRN	SD	ST	SR	SI	Celkem
0–19	0	0	0	0	0	0	0
20–24	0	0	0	0	0	0	0
25–29	0	0	0	0	0	0	0
30–34	0	0	0	0	0	0	0
35–39	0	0	0	0	0	0	0
40–44	0	0	0	0	0	0	0
45–49	0	0	0	0	0	0	0
50	0	0	0	0	0	0	0
51	18	0	0	1	0	0	19
52	62	0	0	116	0	0	178
53	126	0	0	281	0	0	407
54	220	0	0	359	0	0	579
50–54	426	0	0	757	0	0	1 183
55	492	0	0	352	0	0	844
56	757	0	0	358	0	0	1 115
57	800	0	0	335	0	0	1 135
58	1 202	0	7	302	0	0	1 511
59	1 573	0	6	579	0	0	2 158
55–59	4 824	0	13	1 926	0	0	6 763
60	1 832	0	9	13 612	0	0	15 453
61	2 115	0	10	23 772	0	0	25 897
62	17 706	0	5	25 373	0	0	43 084
63	36 718	0	3	20 268	0	0	56 989
64	40 634	0	4	17 919	0	0	58 557
60–64	99 005	0	31	100 944	0	0	199 980
65	42 432	0	151	13 879	0	4 493	60 955
66	33 152	6	128	10 889	0	3 825	48 000
67	35 581	101	150	9 778	0	3 724	49 334
68	34 834	101	225	8 045	1	3 361	46 567
69	25 653	85	114	11 481	0	2 841	40 174
65–69	171 652	293	768	54 072	1	18 244	245 030
70	22 266	85	68	12 232	0	2 327	36 978
71	20 776	84	107	12 052	0	2 047	35 066
72	18 351	107	100	8 939	0	1 715	29 212
73	19 124	120	119	5 898	0	1 556	26 817
74	19 516	121	87	2 682	0	1 605	24 011
70–74	100 033	517	481	41 803	0	9 250	152 084
75	20 075	105	28	396	0	1 467	22 071
76	18 484	107	0	0	0	2 312	20 903
77	17 722	84	0	0	1	1 888	19 695
78	16 652	71	0	0	0	1 597	18 320
79	16 026	72	0	0	0	1 454	17 552
75–79	88 959	439	28	396	1	8 718	98 541
80	14 451	82	0	0	1	1 062	15 596
81	13 213	28	0	0	25	734	14 000
82	11 103	15	0	0	39	474	11 631
83	9 203	14	0	0	14	495	9 726
84	7 471	7	0	0	10	452	7 940
80–84	55 441	146	0	0	89	3 217	58 893
85	6 228	10	0	0	13	378	6 629
86	5 035	4	0	0	10	292	5 341
87	3 986	3	0	0	8	159	4 156
88	3 197	2	0	0	5	127	3 331
89	2 359	0	0	0	6	93	2 458
85–89	20 805	19	0	0	42	1 049	21 915
90+	4 247	3	0	0	11	140	4 401
Neudáno	0	0	0	0	0	0	0
Úhrn	545 392	1 417	1 321	199 898	144	40 618	788 790
Průměrný věk	71	73	68	65	84	71	69

Starobní důchody vyplácené sólo - ženy

Věk	S	SRN	SD	ST	SR	SI	Celkem
0-19	0	0	0	0	0	0	0
20-24	0	0	0	0	0	0	0
25-29	0	0	0	0	0	0	0
30-34	0	0	0	0	0	0	0
35-39	0	0	0	0	0	0	0
40-44	0	0	0	0	0	0	0
45-49	0	0	0	0	0	0	0
50	0	0	0	0	0	0	0
51	0	0	0	0	0	0	0
52	0	0	0	0	0	0	0
53	0	0	0	0	0	0	0
54	0	0	0	0	0	0	0
50-54	0	0	0	0	0	0	0
55	0	0	0	148	0	0	148
56	1	0	0	4 029	0	0	4 030
57	195	0	0	15 991	0	0	16 186
58	6 225	0	0	25 875	0	0	32 100
59	26 503	0	2	26 782	0	0	53 287
55-59	32 924	0	2	72 825	0	0	105 751
60	36 976	0	28	23 981	0	0	60 985
61	41 363	0	90	19 565	0	0	61 018
62	41 930	0	81	17 044	0	0	59 055
63	43 964	0	116	15 474	0	0	59 554
64	43 744	0	161	16 885	0	0	60 790
60-64	207 977	0	476	92 949	0	0	301 402
65	36 246	0	100	21 376	0	3 514	61 236
66	26 396	25	82	19 079	0	2 624	48 206
67	28 099	200	105	17 842	0	2 378	48 624
68	30 258	179	110	13 015	0	2 019	45 581
69	29 482	164	126	6 707	0	1 764	38 243
65-69	150 481	568	523	78 019	0	12 299	241 890
70	30 032	178	70	2 288	0	1 986	34 554
71	28 531	181	26	501	0	2 514	31 753
72	24 335	146	4	52	0	2 242	26 779
73	22 010	152	0	0	0	1 966	24 128
74	19 386	157	0	0	0	1 648	21 191
70-74	124 294	814	100	2 841	0	10 356	138 405
75	18 084	136	0	0	0	1 387	19 607
76	16 278	132	0	0	46	1 259	17 715
77	15 227	131	0	0	61	1 066	16 485
78	13 915	152	0	0	75	989	15 131
79	12 935	127	0	0	76	938	14 076
75-79	76 439	678	0	0	258	5 639	83 014
80	11 262	122	0	0	80	796	12 260
81	9 857	18	0	0	204	629	10 708
82	7 992	12	0	0	206	511	8 721
83	6 833	17	0	0	195	444	7 489
84	5 620	11	0	0	151	371	6 153
80-84	41 564	180	0	0	836	2 751	45 331
85	4 640	13	0	0	128	272	5 053
86	3 787	7	0	0	109	220	4 123
87	3 088	4	0	0	97	177	3 366
88	2 393	5	0	0	46	121	2 565
89	1 785	6	0	0	40	85	1 916
85-89	15 693	35	0	0	420	875	17 023
90+	3 489	12	0	0	98	187	3 786
Neudáno	0	0	0	0	0	0	0
Úhrn	652 861	2 287	1 101	246 634	1 612	32 107	936 602
Průměrný věk	68	73	65	62	83	72	67

Starobní důchody vyplácené sólo - celkem

Věk	S	SRN	SD	ST	SR	SI	Celkem
0-19	0	0	0	0	0	0	0
20-24	0	0	0	0	0	0	0
25-29	0	0	0	0	0	0	0
30-34	0	0	0	0	0	0	0
35-39	0	0	0	0	0	0	0
40-44	0	0	0	0	0	0	0
45-49	0	0	0	0	0	0	0
50	0	0	0	0	0	0	0
51	18	0	0	1	0	0	19
52	62	0	0	116	0	0	178
53	126	0	0	281	0	0	407
54	220	0	0	359	0	0	579
50-54	426	0	0	757	0	0	1 183
55	492	0	0	500	0	0	992
56	758	0	0	4 387	0	0	5 145
57	995	0	0	16 326	0	0	17 321
58	7 427	0	7	26 177	0	0	33 611
59	28 076	0	8	27 361	0	0	55 445
55-59	37 748	0	15	74 751	0	0	112 514
60	38 808	0	37	37 593	0	0	76 438
61	43 478	0	100	43 337	0	0	86 915
62	59 636	0	86	42 417	0	0	102 139
63	80 682	0	119	35 742	0	0	116 543
64	84 378	0	165	34 804	0	0	119 347
60-64	306 982	0	507	193 893	0	0	501 382
65	78 678	0	251	35 255	0	8 007	122 191
66	59 548	31	210	29 968	0	6 449	96 206
67	63 680	301	255	27 620	0	6 102	97 958
68	65 092	280	335	21 060	1	5 380	92 148
69	55 135	249	240	18 188	0	4 605	78 417
65-69	322 133	861	1 291	132 091	1	30 543	486 920
70	52 298	263	138	14 520	0	4 313	71 532
71	49 307	265	133	12 553	0	4 561	66 819
72	42 686	253	104	8 991	0	3 957	55 991
73	41 134	272	119	5 898	0	3 522	50 945
74	38 902	278	87	2 682	0	3 253	45 202
70-74	224 327	1 331	581	44 644	0	19 606	290 489
75	38 159	241	28	396	0	2 854	41 678
76	34 762	239	0	0	46	3 571	38 618
77	32 949	215	0	0	62	2 954	36 180
78	30 567	223	0	0	75	2 586	33 451
79	28 961	199	0	0	76	2 392	31 628
75-79	165 398	1 117	28	396	259	14 357	181 555
80	25 713	204	0	0	81	1 858	27 856
81	23 070	46	0	0	229	1 363	24 708
82	19 095	27	0	0	245	985	20 352
83	16 036	31	0	0	209	939	17 215
84	13 091	18	0	0	161	823	14 093
80-84	97 005	326	0	0	925	5 968	104 224
85	10 868	23	0	0	141	650	11 682
86	8 822	11	0	0	119	512	9 464
87	7 074	7	0	0	105	336	7 522
88	5 590	7	0	0	51	248	5 896
89	4 144	6	0	0	46	178	4 374
85-89	36 498	54	0	0	462	1 924	38 938
90+	7 736	15	0	0	109	327	8 187
Neudáno	0	0	0	0	0	0	0
Úhrn	1 198 253	3 704	2 422	446 532	1 756	72 725	1 725 392
Průměrný věk	69	73	67	63	83	71	68

Invalidní důchody vyplácené sólo

Věk	Muži			Ženy			Celkem		
	IT	ID	IP	IT	ID	IP	IT	ID	IP
0–19	973	152	167	662	102	142	1 635	254	309
20–24	3 844	582	1 339	2 634	438	1 073	6 478	1 020	2 412
25–29	5 151	878	2 443	3 395	637	1 966	8 546	1 515	4 409
30–34	6 926	1 327	4 135	5 009	1 139	3 745	11 935	2 466	7 880
35–39	8 263	2 005	6 128	7 138	2 064	6 616	15 401	4 069	12 744
40–44	7 934	2 344	7 144	7 670	2 733	8 414	15 604	5 077	15 558
45–49	10 332	3 675	10 323	10 570	4 360	12 424	20 902	8 035	22 747
50	2 177	836	2 429	2 281	1 022	2 884	4 458	1 858	5 313
51	2 356	925	2 592	2 401	1 116	3 113	4 757	2 041	5 705
52	2 625	1 056	2 860	2 741	1 223	3 435	5 366	2 279	6 295
53	3 148	1 321	3 386	3 267	1 497	4 244	6 415	2 818	7 630
54	3 774	1 556	4 017	3 740	1 835	5 072	7 514	3 391	9 089
50–54	14 080	5 694	15 284	14 430	6 693	18 748	28 510	12 387	34 032
55	4 222	1 753	4 419	4 479	1 976	5 373	8 701	3 729	9 792
56	4 762	1 848	4 801	4 954	2 132	5 643	9 716	3 980	10 444
57	5 155	2 011	4 930	5 285	1 804	4 583	10 440	3 815	9 513
58	5 939	2 259	5 415	5 555	1 108	2 965	11 494	3 367	8 380
59	6 794	2 410	5 958	5 335	490	1 174	12 129	2 900	7 132
55–59	26 872	10 281	25 523	25 608	7 510	19 738	52 480	17 791	45 261
60	7 668	1 939	4 790	4 844	185	476	12 512	2 124	5 266
61	8 168	1 430	3 370	4 518	77	177	12 686	1 507	3 547
62	6 953	528	1 490	4 254	39	113	11 207	567	1 603
63	5 545	116	513	4 250	24	95	9 795	140	608
64	5 383	51	370	4 097	28	67	9 480	79	437
60–64	33 717	4 064	10 533	21 963	353	928	55 680	4 417	11 461
65	192	1	8	173	1	0	365	2	8
66	0	0	0	0	0	0	0	0	0
67	0	0	0	0	0	0	0	0	0
68	0	0	0	0	0	0	0	0	0
69	0	0	0	0	0	0	0	0	0
65–69	192	1	8	173	1	0	365	2	8
70	0	0	0	0	0	0	0	0	0
71	0	0	0	0	0	0	0	0	0
72	0	0	0	0	0	0	0	0	0
73	0	0	0	0	0	0	0	0	0
74	0	0	0	0	0	0	0	0	0
70–74	0	0	0	0	0	0	0	0	0
75	0	0	0	0	0	0	0	0	0
76	0	0	0	0	0	0	0	0	0
77	0	0	0	0	0	0	0	0	0
78	0	0	0	0	0	0	0	0	0
79	0	0	0	0	0	0	0	0	0
75–79	0	0	0	0	0	0	0	0	0
80	0	0	0	0	0	0	0	0	0
81	0	0	0	0	0	0	0	0	0
82	0	0	0	0	0	0	0	0	0
83	0	0	0	0	0	0	0	0	0
84	0	0	0	0	0	0	0	0	0
80–84	0	0	0	0	0	0	0	0	0
85	0	0	0	0	0	0	0	0	0
86	0	0	0	0	0	0	0	0	0
87	0	0	0	0	0	0	0	0	0
88	0	0	0	0	0	0	0	0	0
89	0	0	0	0	0	0	0	0	0
85–89	0	0	0	0	0	0	0	0	0
90+	0	0	0	0	0	0	0	0	0
Neudáno	0	0	0	0	0	0	0	0	0
Úhrn	118 284	31 003	83 027	99 252	26 030	73 794	217 536	57 033	156 821
Prům. věk	50	50	49	50	48	47	50	49	48

Vdovské a vdovecké důchody

Věk	Ženy			Muži		
	V-SÓLO	V-KOMB	V-CELKEM	VM-SÓLO	VM-KOMB	VM-CELKEM
0–19	0	0	0	0	0	0
20–24	12	0	12	0	0	0
25–29	149	2	151	8	0	8
30–34	787	24	811	93	7	100
35–39	2 410	95	2 505	417	13	430
40–44	3 609	250	3 859	732	34	766
45–49	4 449	588	5 037	1 046	96	1 142
50	949	170	1 119	224	26	250
51	837	186	1 023	204	32	236
52	883	213	1 096	177	42	219
53	966	294	1 260	216	54	270
54	1 037	377	1 414	235	77	312
50–54	4 672	1 240	5 912	1 056	231	1 287
55	2 118	648	2 766	206	89	295
56	2 637	1 013	3 650	220	120	340
57	2 752	1 779	4 531	191	141	332
58	2 193	3 246	5 439	442	234	676
59	994	5 794	6 788	672	367	1 039
55–59	10 694	12 480	23 174	1 731	951	2 682
60	419	7 713	8 132	704	631	1 335
61	299	9 056	9 355	610	950	1 560
62	193	10 249	10 442	287	1 483	1 770
63	179	11 968	12 147	68	2 035	2 103
64	175	14 150	14 325	33	2 580	2 613
60–64	1 265	53 136	54 401	1 702	7 679	9 381
65	142	15 264	15 406	30	2 732	2 762
66	120	14 021	14 141	12	2 440	2 452
67	119	15 988	16 107	10	2 805	2 815
68	115	16 884	16 999	2	2 919	2 921
69	100	16 426	16 526	8	2 743	2 751
65–69	596	78 583	79 179	62	13 639	13 701
70	157	17 339	17 496	3	2 929	2 932
71	120	18 477	18 597	5	3 073	3 078
72	134	17 603	17 737	2	2 916	2 918
73	140	17 915	18 055	0	2 971	2 971
74	148	17 887	18 035	1	2 930	2 931
70–74	699	89 221	89 920	11	14 819	14 830
75	141	18 506	18 647	4	3 021	3 025
76	151	19 658	19 809	0	3 186	3 186
77	187	20 446	20 633	2	3 289	3 291
78	220	21 036	21 256	4	3 323	3 327
79	284	22 505	22 789	2	3 772	3 774
75–79	983	102 151	103 134	12	16 591	16 603
80	317	22 639	22 956	2	3 693	3 695
81	208	23 450	23 658	1	3 880	3 881
82	286	21 509	21 795	1	3 779	3 780
83	326	20 564	20 890	3	3 560	3 563
84	280	18 913	19 193	1	3 268	3 269
80–84	1 417	107 075	108 492	8	18 180	18 188
85	324	17 647	17 971	0	3 033	3 033
86	367	15 881	16 248	0	2 873	2 873
87	345	14 369	14 714	0	2 451	2 451
88	445	12 516	12 961	0	2 268	2 268
89	446	10 274	10 720	0	1 825	1 825
85–89	1 927	70 687	72 614	0	12 450	12 450
90+	1 581	23 815	25 396	3	4 361	4 364
Neudáno	0	0	0	0	0	0
Úhrn	35 250	539 347	574 597	6 881	89 051	95 932
Průměrný věk	56	75	74	52	76	74

Česká republika

Věk	Muži	Ženy	Celkem
0–19	1 292	906	2 198
20–24	5 765	4 157	9 922
25–29	8 480	6 149	14 629
30–34	12 488	10 704	23 192
35–39	16 826	18 323	35 149
40–44	18 188	22 676	40 864
45–49	25 472	32 391	57 863
50	5 692	7 306	12 998
51	6 128	7 653	13 781
52	6 938	8 495	15 433
53	8 532	10 268	18 800
54	10 238	12 061	22 299
50–54	37 528	45 783	83 311
55	11 533	14 742	26 275
56	12 866	20 409	33 275
57	13 563	32 389	45 952
58	15 800	47 167	62 967
59	18 359	67 074	85 433
55–59	72 121	181 781	253 902
60	31 185	74 622	105 807
61	40 425	75 145	115 570
62	53 825	73 903	127 728
63	65 266	76 070	141 336
64	66 974	79 307	146 281
60–64	257 675	379 047	636 722
65	63 918	76 816	140 734
66	50 452	62 347	112 799
67	52 149	64 731	116 880
68	49 488	62 580	112 068
69	42 925	54 769	97 694
65–69	258 932	321 243	580 175
70	39 910	52 050	91 960
71	38 144	50 350	88 494
72	32 130	44 516	76 646
73	29 788	42 183	71 971
74	26 942	39 226	66 168
70–74	166 914	228 325	395 239
75	25 096	38 254	63 350
76	24 089	37 524	61 613
77	22 986	37 118	60 104
78	21 647	36 387	58 034
79	21 326	36 865	58 191
75–79	115 144	186 148	301 292
80	19 291	35 216	54 507
81	17 881	34 366	52 247
82	15 411	30 516	45 927
83	13 289	28 379	41 668
84	11 209	25 346	36 555
80–84	77 081	153 823	230 904
85	9 662	23 024	32 686
86	8 214	20 371	28 585
87	6 607	18 080	24 687
88	5 599	15 526	21 125
89	4 283	12 636	16 919
85–89	34 365	89 637	124 002
90+	8 765	29 182	37 947
Neudáno	0	0	0
Úhrn	1 117 036	1 710 275	2 827 311
Průměrný věk	66	67	67

Pozn.: Tabulka neobsahuje 45 693 sirotčích důchodů (22 044 - muži, 23 649 - ženy).

8.3 Přehled o počtu vyplácených důchodů podle měsíční výše důchodu

Starobní důchody vyplácené sólo - muži

Měsíční výše	S	SRN	SD	ST	SR	SI	Celkem
1–2 999	1 439	76	5	265	0	32	1 817
3 000–3 499	390	455	11	422	2	31	1 311
3 500–3 999	423	310	2	397	1	17	1 150
4 000–4 199	179	75	2	199	4	6	465
4 200–4 399	198	75	3	180	11	8	475
4 400–4 599	198	47	1	228	3	6	483
4 600–4 799	215	55	1	237	4	2	514
4 800–4 999	216	28	1	254	9	6	514
5 000–5 199	217	38	4	259	7	24	549
5 200–5 399	202	47	2	337	6	24	618
5 400–5 599	208	36	1	293	3	21	562
5 600–5 799	252	27	4	385	18	15	701
5 800–5 999	245	32	5	407	9	18	716
6 000–6 199	215	18	4	492	11	12	752
6 200–6 399	242	18	7	526	7	27	827
6 400–6 599	297	15	11	612	4	29	968
6 600–6 799	256	16	15	685	7	26	1 005
6 800–6 999	318	5	17	817	8	15	1 180
7 000–7 199	339	11	12	993	2	114	1 471
7 200–7 399	478	3	21	1 047	6	209	1 764
7 400–7 599	450	6	15	1 266	3	118	1 858
7 600–7 799	544	4	27	1 538	1	98	2 212
7 800–7 999	608	2	18	1 800	3	160	2 591
8 000–8 199	697	3	23	2 142	2	298	3 165
8 200–8 399	828	2	39	2 549	3	243	3 664
8 400–8 599	1 117	1	30	2 998	1	307	4 454
8 600–8 799	1 366	0	35	3 580	0	660	5 641
8 800–8 999	1 912	2	34	4 143	1	400	6 492
9 000–9 199	2 801	1	43	4 823	1	941	8 610
9 200–9 399	4 209	2	55	5 680	1	878	10 825
9 400–9 599	6 891	0	57	6 760	1	1 232	14 941
9 600–9 799	10 234	0	62	7 750	0	1 712	19 758
9 800–9 999	13 822	0	71	9 145	0	2 004	25 042
10 000–10 199	16 513	1	76	10 242	0	2 129	28 961
10 200–10 399	17 845	1	70	11 187	0	2 109	31 212
10 400–10 599	18 563	0	59	11 152	2	1 976	31 752
10 600–10 799	19 055	0	93	11 138	0	1 812	32 098
10 800–10 999	20 318	1	73	10 859	0	1 775	33 026
11 000–11 499	60 881	1	106	25 548	0	4 848	91 384
11 500–11 999	63 385	1	107	20 277	1	5 294	89 065
12 000–12 499	55 977	0	32	14 874	0	3 388	74 271
12 500–12 999	52 402	0	15	10 221	1	1 829	64 468
13 000–13 499	50 935	0	10	5 662	1	887	57 495
13 500–13 999	38 050	0	12	2 106	0	855	41 023
14 000–14 499	22 028	2	5	764	0	533	23 332
14 500+	57 434	0	25	2 659	0	3 490	63 608
Neudáno	0	0	0	0	0	0	0
Úhrn	545 392	1 417	1 321	199 898	144	40 618	788 790
Průměrná výše	12 177	4 105	9 858	10 571	6 153	11 179	11 699

Starobní důchody vyplácené sólo - ženy

Měsíční výše	S	SRN	SD	ST	SR	SI	Celkem
1–2 999	2 008	51	5	278	1	388	2 731
3 000–3 499	1 303	1 459	41	1 646	2	64	4 515
3 500–3 999	1 090	499	35	1 509	4	67	3 204
4 000–4 199	489	47	9	702	124	14	1 385
4 200–4 399	503	26	8	683	140	25	1 385
4 400–4 599	546	26	9	822	17	21	1 441
4 600–4 799	543	23	11	916	11	25	1 529
4 800–4 999	623	23	8	1 063	149	25	1 891
5 000–5 199	653	19	13	1 148	15	80	1 928
5 200–5 399	792	22	16	1 241	24	65	2 160
5 400–5 599	877	12	22	1 531	17	61	2 520
5 600–5 799	1 074	14	17	1 661	365	58	3 189
5 800–5 999	1 216	13	15	1 961	103	56	3 364
6 000–6 199	1 343	13	24	2 265	43	97	3 785
6 200–6 399	1 553	11	33	2 663	40	104	4 404
6 400–6 599	1 751	11	28	3 267	39	143	5 239
6 600–6 799	2 090	7	32	3 938	38	157	6 262
6 800–6 999	2 570	3	44	4 806	31	217	7 671
7 000–7 199	3 379	0	51	6 087	30	494	10 041
7 200–7 399	5 248	1	49	7 399	208	1 004	13 909
7 400–7 599	6 018	2	59	9 077	53	851	16 060
7 600–7 799	8 058	1	46	10 577	43	862	19 587
7 800–7 999	10 485	1	61	12 235	25	1 089	23 896
8 000–8 199	13 954	1	51	13 290	29	1 478	28 803
8 200–8 399	18 768	1	56	14 138	17	1 809	34 789
8 400–8 599	24 755	0	53	14 588	12	1 847	41 255
8 600–8 799	30 098	0	45	14 660	3	2 523	47 329
8 800–8 999	36 891	0	48	14 328	7	2 589	53 863
9 000–9 199	38 070	0	45	13 839	2	3 329	55 285
9 200–9 399	37 266	1	28	12 818	6	2 428	52 547
9 400–9 599	36 304	0	29	12 128	3	2 147	50 611
9 600–9 799	33 173	0	28	10 560	3	1 682	45 446
9 800–9 999	30 780	0	22	9 128	1	1 349	41 280
10 000–10 199	29 319	0	17	8 021	1	994	38 352
10 200–10 399	27 843	0	18	7 003	2	828	35 694
10 400–10 599	25 788	0	9	5 654	0	669	32 120
10 600–10 799	24 441	0	4	4 555	0	556	29 556
10 800–10 999	22 571	0	5	3 514	1	477	26 568
11 000–11 499	47 647	0	3	5 627	1	924	54 202
11 500–11 999	37 341	0	2	3 023	0	389	40 755
12 000–12 499	28 724	0	1	1 550	1	70	30 346
12 500–12 999	20 159	0	1	494	0	32	20 686
13 000–13 499	11 175	0	0	136	0	10	11 321
13 500–13 999	6 497	0	0	43	0	6	6 546
14 000–14 499	4 286	0	0	27	1	2	4 316
14 500+	12 799	0	0	35	0	2	12 836
Neudáno	0	0	0	0	0	0	0
Úhrn	652 861	2 287	1 101	246 634	1 612	32 107	936 602
Průměrná výše	10 031	3 531	7 445	8 559	5 983	8 867	9 578

Starobní důchody vyplácené sólo - celkem

Měsíční výše	S	SRN	SD	ST	SR	SI	Celkem
1-2 999	3 447	127	10	543	1	420	4 548
3 000-3 499	1 693	1 914	52	2 068	4	95	5 826
3 500-3 999	1 513	809	37	1 906	5	84	4 354
4 000-4 199	668	122	11	901	128	20	1 850
4 200-4 399	701	101	11	863	151	33	1 860
4 400-4 599	744	73	10	1 050	20	27	1 924
4 600-4 799	758	78	12	1 153	15	27	2 043
4 800-4 999	839	51	9	1 317	158	31	2 405
5 000-5 199	870	57	17	1 407	22	104	2 477
5 200-5 399	994	69	18	1 578	30	89	2 778
5 400-5 599	1 085	48	23	1 824	20	82	3 082
5 600-5 799	1 326	41	21	2 046	383	73	3 890
5 800-5 999	1 461	45	20	2 368	112	74	4 080
6 000-6 199	1 558	31	28	2 757	54	109	4 537
6 200-6 399	1 795	29	40	3 189	47	131	5 231
6 400-6 599	2 048	26	39	3 879	43	172	6 207
6 600-6 799	2 346	23	47	4 623	45	183	7 267
6 800-6 999	2 888	8	61	5 623	39	232	8 851
7 000-7 199	3 718	11	63	7 080	32	608	11 512
7 200-7 399	5 726	4	70	8 446	214	1 213	15 673
7 400-7 599	6 468	8	74	10 343	56	969	17 918
7 600-7 799	8 602	5	73	12 115	44	960	21 799
7 800-7 999	11 093	3	79	14 035	28	1 249	26 487
8 000-8 199	14 651	4	74	15 432	31	1 776	31 968
8 200-8 399	19 596	3	95	16 687	20	2 052	38 453
8 400-8 599	25 872	1	83	17 586	13	2 154	45 709
8 600-8 799	31 464	0	80	18 240	3	3 183	52 970
8 800-8 999	38 803	2	82	18 471	8	2 989	60 355
9 000-9 199	40 871	1	88	18 662	3	4 270	63 895
9 200-9 399	41 475	3	83	18 498	7	3 306	63 372
9 400-9 599	43 195	0	86	18 888	4	3 379	65 552
9 600-9 799	43 407	0	90	18 310	3	3 394	65 204
9 800-9 999	44 602	0	93	18 273	1	3 353	66 322
10 000-10 199	45 832	1	93	18 263	1	3 123	67 313
10 200-10 399	45 688	1	88	18 190	2	2 937	66 906
10 400-10 599	44 351	0	68	16 806	2	2 645	63 872
10 600-10 799	43 496	0	97	15 693	0	2 368	61 654
10 800-10 999	42 889	1	78	14 373	1	2 252	59 594
11 000-11 499	108 528	1	109	31 175	1	5 772	145 586
11 500-11 999	100 726	1	109	23 300	1	5 683	129 820
12 000-12 499	84 701	0	33	16 424	1	3 458	104 617
12 500-12 999	72 561	0	16	10 715	1	1 861	85 154
13 000-13 499	62 110	0	10	5 798	1	897	68 816
13 500-13 999	44 547	0	12	2 149	0	861	47 569
14 000-14 499	26 314	2	5	791	1	535	27 648
14 500+	70 233	0	25	2 694	0	3 492	76 444
Neudáno	0	0	0	0	0	0	0
Úhrn	1 198 253	3 704	2 422	446 532	1 756	72 725	1 725 392
Průměrná výše	11 008	3 750	8 761	9 460	5 997	10 158	10 548

Invalidní důchody vyplácené sólo

Měsíční výše	Muži			Ženy			Celkem		
	IT	ID	IP	IT	ID	IP	IT	ID	IP
1–2 999	131	196	508	169	293	1 093	300	489	1 601
3 000–3 499	628	337	937	786	617	1 844	1 414	954	2 781
3 500–3 999	223	278	843	408	405	1 509	631	683	2 352
4 000–4 199	88	115	344	174	179	669	262	294	1 013
4 200–4 399	100	127	400	160	193	798	260	320	1 198
4 400–4 599	116	122	2 169	177	190	3 184	293	312	5 353
4 600–4 799	177	104	1 054	201	233	1 834	378	337	2 888
4 800–4 999	208	154	1 861	223	252	2 694	431	406	4 555
5 000–5 199	167	587	3 870	223	1 094	6 187	390	1 681	10 057
5 200–5 399	201	558	3 390	256	894	5 094	457	1 452	8 484
5 400–5 599	212	965	4 491	247	1 532	6 571	459	2 497	11 062
5 600–5 799	197	1 938	4 714	262	2 531	6 375	459	4 469	11 089
5 800–5 999	198	1 231	5 320	278	1 823	6 087	476	3 054	11 407
6 000–6 199	192	1 576	5 804	282	2 083	6 305	474	3 659	12 109
6 200–6 399	155	1 657	5 230	321	2 092	5 954	476	3 749	11 184
6 400–6 599	217	1 913	5 369	358	2 042	4 933	575	3 955	10 302
6 600–6 799	216	2 170	5 612	378	1 787	3 743	594	3 957	9 355
6 800–6 999	169	2 380	6 330	383	1 386	2 852	552	3 766	9 182
7 000–7 199	324	2 487	6 149	716	1 155	1 956	1 040	3 642	8 105
7 200–7 399	881	2 113	4 515	1 688	888	1 216	2 569	3 001	5 731
7 400–7 599	817	1 836	3 832	1 029	608	791	1 846	2 444	4 623
7 600–7 799	887	1 749	3 250	1 928	511	476	2 815	2 260	3 726
7 800–7 999	2 714	1 439	2 288	3 308	443	285	6 022	1 882	2 573
8 000–8 199	5 362	816	1 131	6 210	365	120	11 572	1 181	1 251
8 200–8 399	2 907	483	474	4 284	257	61	7 191	740	535
8 400–8 599	2 453	277	490	3 149	215	44	5 602	492	534
8 600–8 799	3 464	285	306	4 587	209	59	8 051	494	365
8 800–8 999	5 344	269	323	6 216	202	97	11 560	471	420
9 000–9 199	12 045	228	1 060	11 749	176	39	23 794	404	1 099
9 200–9 399	2 669	242	47	3 509	154	44	6 178	396	91
9 400–9 599	3 062	276	37	3 853	115	44	6 915	391	81
9 600–9 799	3 170	201	68	3 796	140	52	6 966	341	120
9 800–9 999	3 200	179	36	3 648	125	55	6 848	304	91
10 000–10 199	3 204	196	42	3 828	99	66	7 032	295	108
10 200–10 399	3 174	166	80	3 575	121	59	6 749	287	139
10 400–10 599	3 243	173	41	3 454	81	71	6 697	254	112
10 600–10 799	3 294	156	43	3 301	80	65	6 595	236	108
10 800–10 999	3 250	98	27	2 822	70	57	6 072	168	84
11 000–11 499	9 206	216	84	6 199	153	154	15 405	369	238
11 500–11 999	10 556	191	94	4 412	96	107	14 968	287	201
12 000–12 499	8 506	146	90	2 508	66	68	11 014	212	158
12 500–12 999	6 855	138	95	1 696	33	42	8 551	171	137
13 000–13 499	5 738	123	79	1 012	23	22	6 750	146	101
13 500–13 999	3 363	65	59	567	12	10	3 930	77	69
14 000–14 499	1 379	22	21	300	2	6	1 679	24	27
14 500+	3 622	25	20	622	5	2	4 244	30	22
Neudáno	0	0	0	0	0	0	0	0	0
Úhrn	118 284	31 003	83 027	99 252	26 030	73 794	217 536	57 033	156 821
Průměrná výše	10 482	7 036	6 399	9 435	6 405	5 752	10 004	6 748	6 094

Vdovské a vdovecké důchody

Měsíční výše	Ženy			Muži		
	V-SÓLO	V-KOMB	V-CELKEM	VM-SÓLO	VM-KOMB	VM-CELKEM
1–2 999	179	28	207	128	6	134
3 000–3 499	159	11	170	124	4	128
3 500–3 999	225	45	270	140	9	149
4 000–4 199	136	28	164	67	7	74
4 200–4 399	142	37	179	71	7	78
4 400–4 599	170	43	213	80	4	84
4 600–4 799	180	31	211	134	10	144
4 800–4 999	237	29	266	469	7	476
5 000–5 199	475	60	535	362	14	376
5 200–5 399	547	60	607	339	16	355
5 400–5 599	760	83	843	414	16	430
5 600–5 799	1 174	104	1 278	585	18	603
5 800–5 999	1 264	108	1 372	559	25	584
6 000–6 199	1 531	146	1 677	602	25	627
6 200–6 399	1 842	188	2 030	547	32	579
6 400–6 599	2 133	585	2 718	524	22	546
6 600–6 799	2 552	1 096	3 648	425	39	464
6 800–6 999	3 026	689	3 715	361	40	401
7 000–7 199	2 960	719	3 679	268	55	323
7 200–7 399	4 741	835	5 576	197	58	255
7 400–7 599	2 341	897	3 238	141	61	202
7 600–7 799	1 995	1 164	3 159	132	80	212
7 800–7 999	1 620	1 427	3 047	73	82	155
8 000–8 199	1 134	1 744	2 878	46	96	142
8 200–8 399	937	2 032	2 969	30	106	136
8 400–8 599	524	2 476	3 000	18	112	130
8 600–8 799	311	3 189	3 500	10	128	138
8 800–8 999	253	3 966	4 219	13	156	169
9 000–9 199	360	5 107	5 467	5	161	166
9 200–9 399	335	6 631	6 966	3	212	215
9 400–9 599	250	8 282	8 532	4	217	221
9 600–9 799	269	10 576	10 845	3	239	242
9 800–9 999	155	13 231	13 386	0	353	353
10 000–10 199	99	16 743	16 842	0	408	408
10 200–10 399	60	20 924	20 984	1	567	568
10 400–10 599	72	26 181	26 253	1	855	856
10 600–10 799	13	34 212	34 225	1	1 211	1 212
10 800–10 999	20	38 613	38 633	0	1 754	1 754
11 000–11 499	22	103 718	103 740	1	7 998	7 999
11 500–11 999	12	80 770	80 782	2	12 274	12 276
12 000–12 499	12	52 953	52 965	0	12 148	12 148
12 500–12 999	7	33 546	33 553	1	11 199	11 200
13 000–13 499	3	21 810	21 813	0	9 826	9 826
13 500–13 999	4	14 204	14 208	0	7 181	7 181
14 000–14 499	2	9 613	9 615	0	5 298	5 298
14 500+	7	20 413	20 420	0	15 915	15 915
Neudáno	0	0	0	0	0	0
Úhrn	35 250	539 347	574 597	6 881	89 051	95 932
Průměrná výše	6 989	11 452	11 179	5 920	12 963	12 458

Česká republika

Měsíční výše	Muži	Ženy	Celkem
1–2 999	2 786	4 493	7 279
3 000–3 499	3 341	7 932	11 273
3 500–3 999	2 643	5 796	8 439
4 000–4 199	1 086	2 571	3 657
4 200–4 399	1 180	2 715	3 895
4 400–4 599	2 974	5 205	8 179
4 600–4 799	1 993	4 008	6 001
4 800–4 999	3 213	5 326	8 539
5 000–5 199	5 549	9 967	15 516
5 200–5 399	5 122	9 011	14 133
5 400–5 599	6 660	11 713	18 373
5 600–5 799	8 153	13 635	21 788
5 800–5 999	8 049	12 924	20 973
6 000–6 199	8 951	14 132	23 083
6 200–6 399	8 448	14 801	23 249
6 400–6 599	9 013	15 290	24 303
6 600–6 799	9 467	15 818	25 285
6 800–6 999	10 460	16 007	26 467
7 000–7 199	10 754	17 547	28 301
7 200–7 399	9 528	23 277	32 805
7 400–7 599	8 545	21 726	30 271
7 600–7 799	8 310	25 661	33 971
7 800–7 999	9 187	30 979	40 166
8 000–8 199	10 616	38 376	48 992
8 200–8 399	7 664	42 360	50 024
8 400–8 599	7 804	47 663	55 467
8 600–8 799	9 834	55 684	65 518
8 800–8 999	12 597	64 597	77 194
9 000–9 199	22 109	72 716	94 825
9 200–9 399	13 998	63 220	77 218
9 400–9 599	18 537	63 155	81 692
9 600–9 799	23 439	60 279	83 718
9 800–9 999	28 810	58 494	87 304
10 000–10 199	32 811	59 187	91 998
10 200–10 399	35 200	60 433	95 633
10 400–10 599	36 065	61 979	98 044
10 600–10 799	36 803	67 227	104 030
10 800–10 999	38 155	68 150	106 305
11 000–11 499	108 889	164 448	273 337
11 500–11 999	112 182	126 152	238 334
12 000–12 499	95 161	85 953	181 114
12 500–12 999	82 756	56 010	138 766
13 000–13 499	73 261	34 191	107 452
13 500–13 999	51 691	21 343	73 034
14 000–14 499	30 052	14 239	44 291
14 500+	83 190	33 885	117 075
Neudáno	0	0	0
Úhrn	1 117 036	1 710 275	2 827 311
Průměrná výše	11 113	9 894	10 376

Pozn.: Tabulka neobsahuje 45 693 sirotčích důchodů (22 044 - muži, 23 649 - ženy).

9 Přiznané důchody v roce 2011

9.1 Přehled o počtu nově přiznaných důchodů podle věku důchodce

Starobní důchody - muži

Věk	S	SRN	SD	ST	SR	SI	Celkem
0-19	0	0	0	0	0	0	0
20-24	0	0	0	0	0	0	0
25-29	0	0	0	0	0	0	0
30-34	0	0	0	0	0	0	0
35-39	0	0	0	0	0	0	0
40-44	0	0	0	0	0	0	0
45-49	0	0	0	0	0	0	0
50	0	0	0	0	0	0	0
51	3	0	0	0	0	0	3
52	1	0	0	212	0	0	213
53	4	0	0	134	0	0	138
54	3	0	0	105	0	0	108
50-54	11	0	0	451	0	0	462
55	338	0	0	124	0	0	462
56	43	0	0	73	0	0	116
57	42	0	0	92	0	0	134
58	229	0	0	55	0	0	284
59	204	0	0	5 049	0	0	5 253
55-59	856	0	0	5 393	0	0	6 249
60	67	0	0	15 978	0	0	16 045
61	50	0	0	14 088	0	0	14 138
62	23 855	0	0	3 359	0	0	27 214
63	542	0	0	0	0	0	542
64	306	0	0	0	0	0	306
60-64	24 820	0	0	33 425	0	0	58 245
65	256	0	0	0	0	5 371	5 627
66	48	16	0	0	0	0	64
67	29	1	0	0	0	0	30
68	25	3	0	0	0	0	28
69	9	2	0	0	0	0	11
65-69	367	22	0	0	0	5 371	5 760
70	7	0	0	0	0	0	7
71	3	0	0	0	0	0	3
72	4	0	0	0	0	0	4
73	1	0	0	0	0	0	1
74	0	0	0	0	0	0	0
70-74	15	0	0	0	0	0	15
75	0	0	0	0	0	0	0
76	1	0	0	0	0	0	1
77	0	0	0	0	0	0	0
78	1	0	0	0	0	0	1
79	0	1	0	0	0	0	1
75-79	2	1	0	0	0	0	3
80	0	0	0	0	0	0	0
81	0	0	0	0	0	0	0
82	0	0	0	0	0	0	0
83	0	0	0	0	0	0	0
84	0	0	0	0	0	0	0
80-84	0	0	0	0	0	0	0
85	0	0	0	0	0	0	0
86	0	0	0	0	0	0	0
87	0	0	0	0	0	0	0
88	0	0	0	0	0	0	0
89	0	0	0	0	0	0	0
85-89	0	0	0	0	0	0	0
90+	0	0	0	0	0	0	0
Neudáno	0	0	0	0	0	0	0
Úhrn	26 071	23	0	39 269	0	5 371	70 734
Průměrný věk	62	67	0	60	0	65	61

Starobní důchody - ženy

Věk	S	SRN	SD	ST	SR	SI	Celkem
0-19	0	0	0	0	0	0	0
20-24	0	0	0	0	0	0	0
25-29	0	0	0	0	0	0	0
30-34	0	0	0	0	0	0	0
35-39	0	0	0	0	0	0	0
40-44	0	0	0	0	0	0	0
45-49	0	0	0	0	0	0	0
50	0	0	0	0	0	0	0
51	0	0	0	0	0	0	0
52	0	0	0	0	0	0	0
53	0	0	0	0	0	0	0
54	0	0	0	62	0	0	62
50-54	0	0	0	62	0	0	62
55	1	0	0	1 448	0	0	1 449
56	1	0	0	7 430	0	0	7 431
57	233	0	0	14 127	0	0	14 360
58	6 786	0	0	11 093	0	0	17 879
59	20 505	0	0	2 563	0	0	23 068
55-59	27 526	0	0	36 661	0	0	64 187
60	5 290	0	0	571	0	0	5 861
61	1 614	0	0	0	0	0	1 614
62	188	0	0	0	0	0	188
63	125	0	0	0	0	0	125
64	74	0	0	0	0	0	74
60-64	7 291	0	0	571	0	0	7 862
65	42	0	0	0	0	4 640	4 682
66	13	45	0	0	0	0	58
67	9	0	0	0	0	0	9
68	5	2	0	0	0	0	7
69	4	0	0	0	0	0	4
65-69	73	47	0	0	0	4 640	4 760
70	3	0	0	0	0	0	3
71	1	0	0	0	0	0	1
72	0	0	0	0	0	0	0
73	1	0	0	0	0	0	1
74	1	0	0	0	0	0	1
70-74	6	0	0	0	0	0	6
75	1	1	0	0	0	0	2
76	0	0	0	0	0	0	0
77	0	0	0	0	0	0	0
78	0	0	0	0	0	0	0
79	1	0	0	0	0	0	1
75-79	2	1	0	0	0	0	3
80	0	0	0	0	0	0	0
81	0	0	0	0	0	0	0
82	0	0	0	0	0	0	0
83	0	0	0	0	0	0	0
84	0	0	0	0	0	0	0
80-84	0	0	0	0	0	0	0
85	0	0	0	0	0	0	0
86	0	0	0	0	0	0	0
87	0	0	0	0	0	0	0
88	0	0	0	0	0	0	0
89	0	0	0	0	0	0	0
85-89	0	0	0	0	0	0	0
90+	0	0	0	0	0	0	0
Neudáno	0	0	0	0	0	0	0
Úhrn	34 898	48	0	37 294	0	4 640	76 880
Průměrný věk	59	66	0	57	0	65	59

Starobní důchody - celkem

Věk	S	SRN	SD	ST	SR	SI	Celkem
0-19	0	0	0	0	0	0	0
20-24	0	0	0	0	0	0	0
25-29	0	0	0	0	0	0	0
30-34	0	0	0	0	0	0	0
35-39	0	0	0	0	0	0	0
40-44	0	0	0	0	0	0	0
45-49	0	0	0	0	0	0	0
50	0	0	0	0	0	0	0
51	3	0	0	0	0	0	3
52	1	0	0	212	0	0	213
53	4	0	0	134	0	0	138
54	3	0	0	167	0	0	170
50-54	11	0	0	513	0	0	524
55	339	0	0	1 572	0	0	1 911
56	44	0	0	7 503	0	0	7 547
57	275	0	0	14 219	0	0	14 494
58	7 015	0	0	11 148	0	0	18 163
59	20 709	0	0	7 612	0	0	28 321
55-59	28 382	0	0	42 054	0	0	70 436
60	5 357	0	0	16 549	0	0	21 906
61	1 664	0	0	14 088	0	0	15 752
62	24 043	0	0	3 359	0	0	27 402
63	667	0	0	0	0	0	667
64	380	0	0	0	0	0	380
60-64	32 111	0	0	33 996	0	0	66 107
65	298	0	0	0	0	10 011	10 309
66	61	61	0	0	0	0	122
67	38	1	0	0	0	0	39
68	30	5	0	0	0	0	35
69	13	2	0	0	0	0	15
65-69	440	69	0	0	0	10 011	10 520
70	10	0	0	0	0	0	10
71	4	0	0	0	0	0	4
72	4	0	0	0	0	0	4
73	2	0	0	0	0	0	2
74	1	0	0	0	0	0	1
70-74	21	0	0	0	0	0	21
75	1	1	0	0	0	0	2
76	1	0	0	0	0	0	1
77	0	0	0	0	0	0	0
78	1	0	0	0	0	0	1
79	1	1	0	0	0	0	2
75-79	4	2	0	0	0	0	6
80	0	0	0	0	0	0	0
81	0	0	0	0	0	0	0
82	0	0	0	0	0	0	0
83	0	0	0	0	0	0	0
84	0	0	0	0	0	0	0
80-84	0	0	0	0	0	0	0
85	0	0	0	0	0	0	0
86	0	0	0	0	0	0	0
87	0	0	0	0	0	0	0
88	0	0	0	0	0	0	0
89	0	0	0	0	0	0	0
85-89	0	0	0	0	0	0	0
90+	0	0	0	0	0	0	0
Neudáno	0	0	0	0	0	0	0
Úhrn	60 969	71	0	76 563	0	10 011	147 614
Průměrný věk	60	67	0	59	0	65	60

Invalidní důchody

Věk	Muži			Ženy			Celkem		
	IT	ID	IP	IT	ID	IP	IT	ID	IP
0-19	502	78	111	319	57	108	821	135	219
20-24	164	79	202	117	62	176	281	141	378
25-29	191	84	238	131	63	192	322	147	430
30-34	285	122	329	255	110	368	540	232	697
35-39	343	176	475	374	224	682	717	400	1 157
40-44	357	200	552	448	228	802	805	428	1 354
45-49	569	353	795	680	332	1 133	1 249	685	1 928
50	146	74	189	128	77	258	274	151	447
51	156	74	216	133	93	259	289	167	475
52	175	109	245	152	102	310	327	211	555
53	217	125	259	193	112	367	410	237	626
54	243	156	298	235	136	434	478	292	732
50-54	937	538	1 207	841	520	1 628	1 778	1 058	2 835
55	282	159	327	268	138	451	550	297	778
56	361	159	379	262	146	354	623	305	733
57	349	196	407	204	89	220	553	285	627
58	440	238	470	132	45	83	572	283	553
59	435	221	415	37	8	13	472	229	428
55-59	1 867	973	1 998	903	426	1 121	2 770	1 399	3 119
60	373	172	279	8	3	2	381	175	281
61	261	54	81	1	0	1	262	54	82
62	15	3	3	2	1	0	17	4	3
63	2	0	0	0	1	1	2	1	1
64	0	0	0	0	0	2	0	0	2
60-64	651	229	363	11	5	6	662	234	369
65	0	0	0	0	0	0	0	0	0
66	0	0	0	0	0	0	0	0	0
67	0	0	0	0	0	0	0	0	0
68	0	0	0	0	0	0	0	0	0
69	0	0	0	0	0	0	0	0	0
65-69	0	0	0	0	0	0	0	0	0
70	0	0	0	0	0	0	0	0	0
71	0	0	0	0	0	0	0	0	0
72	0	0	0	0	0	0	0	0	0
73	0	0	0	0	0	0	0	0	0
74	0	0	0	0	0	0	0	0	0
70-74	0	0	0	0	0	0	0	0	0
75	0	0	0	0	0	0	0	0	0
76	0	0	0	0	0	0	0	0	0
77	0	0	0	0	0	0	0	0	0
78	0	0	0	0	0	0	0	0	0
79	0	0	0	0	0	0	0	0	0
75-79	0	0	0	0	0	0	0	0	0
80	0	0	0	0	0	0	0	0	0
81	0	0	0	0	0	0	0	0	0
82	0	0	0	0	0	0	0	0	0
83	0	0	0	0	0	0	0	0	0
84	0	0	0	0	0	0	0	0	0
80-84	0	0	0	0	0	0	0	0	0
85	0	0	0	0	0	0	0	0	0
86	0	0	0	0	0	0	0	0	0
87	0	0	0	0	0	0	0	0	0
88	0	0	0	0	0	0	0	0	0
89	0	0	0	0	0	0	0	0	0
85-89	0	0	0	0	0	0	0	0	0
90+	0	0	0	0	0	0	0	0	0
Neudáno	0	0	0	0	0	0	0	0	0
Úhrn	5 866	2 832	6 270	4 079	2 027	6 216	9 945	4 859	12 486
Průměr. věk	47	49	48	44	46	46	46	48	47

Pozn.: Do sloupce "IT" (invalidní důchod 3. stupně) je načteno 571 (351 - muži, 220 - ženy) nově přiznaných invalidních důchodů z mládí (IM).

Pozůstalostní důchody

Věk	V-CELKEM	VM-CELKEM	D-CELKEM
0–19	1	0	3 323
20–24	6	0	1 150
25–29	47	6	66
30–34	152	36	0
35–39	252	75	0
40–44	360	106	0
45–49	686	154	0
50	169	37	0
51	195	50	0
52	236	56	0
53	253	70	0
54	286	79	0
50–54	1 139	292	0
55	1 226	98	0
56	387	105	0
57	456	112	0
58	622	399	0
59	588	159	0
55–59	3 279	873	0
60	725	175	0
61	756	173	0
62	815	189	0
63	948	274	0
64	951	269	0
60–64	4 195	1 080	0
65	989	244	0
66	903	252	0
67	1 044	262	0
68	985	259	0
69	898	250	0
65–69	4 819	1 267	0
70	938	256	0
71	968	307	0
72	899	262	0
73	897	257	0
74	907	257	0
70–74	4 609	1 339	0
75	915	265	0
76	850	254	0
77	821	277	0
78	846	293	0
79	861	314	0
75–79	4 293	1 403	0
80	795	336	0
81	685	315	0
82	573	287	0
83	539	254	0
84	411	269	0
80–84	3 003	1 461	0
85	361	242	0
86	257	207	0
87	186	165	0
88	130	144	0
89	87	99	0
85–89	1 021	857	0
90+	103	204	0
Neudáno	0	0	67
Úhrn	27 965	9 153	4 606
Průměrný věk	68	71	15

Česká republika

Věk	Muži	Ženy	Celkem
0-19	691	485	4 499
20-24	445	361	1 956
25-29	519	433	1 018
30-34	772	885	1 657
35-39	1 069	1 532	2 601
40-44	1 215	1 838	3 053
45-49	1 871	2 831	4 702
50	446	632	1 078
51	499	680	1 179
52	798	800	1 598
53	809	925	1 734
54	884	1 153	2 037
50-54	3 436	4 190	7 626
55	1 328	3 532	4 860
56	1 120	8 580	9 700
57	1 198	15 329	16 527
58	1 831	18 761	20 592
59	6 483	23 714	30 197
55-59	11 960	69 916	81 876
60	17 044	6 599	23 643
61	14 707	2 372	17 079
62	27 424	1 006	28 430
63	818	1 075	1 893
64	575	1 027	1 602
60-64	60 568	12 079	72 647
65	5 871	5 671	11 542
66	316	961	1 277
67	292	1 053	1 345
68	287	992	1 279
69	261	902	1 163
65-69	7 027	9 579	16 606
70	263	941	1 204
71	310	969	1 279
72	266	899	1 165
73	258	898	1 156
74	257	908	1 165
70-74	1 354	4 615	5 969
75	265	917	1 182
76	255	850	1 105
77	277	821	1 098
78	294	846	1 140
79	315	862	1 177
75-79	1 406	4 296	5 702
80	336	795	1 131
81	315	685	1 000
82	287	573	860
83	254	539	793
84	269	411	680
80-84	1 461	3 003	4 464
85	242	361	603
86	207	257	464
87	165	186	351
88	144	130	274
89	99	87	186
85-89	857	1 021	1 878
90+	204	103	307
Neudáno	0	0	67
Úhrn	94 855	117 167	216 628
Průměrný věk	60	59	59

Pozn.: Ve sloupci "Celkem" je načteno 4 606 sirotčích důchodů.

9.2 Přehled o počtu nově přiznaných důchodů podle výše důchodu

Starobní důchody - muži

Měsíční výše	S	SRN	SD	ST	SR	SI	Celkem
1-2 999	67	2	0	65	0	13	147
3 000-3 499	24	10	0	17	0	8	59
3 500-3 999	31	4	0	43	0	3	81
4 000-4 199	12	0	0	22	0	1	35
4 200-4 399	18	1	0	28	0	3	50
4 400-4 599	10	1	0	26	0	2	39
4 600-4 799	19	0	0	39	0	1	59
4 800-4 999	17	0	0	39	0	1	57
5 000-5 199	22	1	0	46	0	9	78
5 200-5 399	16	0	0	70	0	5	91
5 400-5 599	18	0	0	62	0	7	87
5 600-5 799	18	0	0	81	0	8	107
5 800-5 999	18	2	0	84	0	9	113
6 000-6 199	18	1	0	95	0	3	117
6 200-6 399	20	0	0	103	0	14	137
6 400-6 599	24	0	0	134	0	15	173
6 600-6 799	23	1	0	139	0	16	179
6 800-6 999	26	0	0	163	0	16	205
7 000-7 199	32	0	0	176	0	28	236
7 200-7 399	29	0	0	220	0	44	293
7 400-7 599	36	0	0	263	0	22	321
7 600-7 799	45	0	0	304	0	20	369
7 800-7 999	39	0	0	345	0	28	412
8 000-8 199	41	0	0	406	0	61	508
8 200-8 399	64	0	0	483	0	52	599
8 400-8 599	63	0	0	564	0	88	715
8 600-8 799	70	0	0	643	0	91	804
8 800-8 999	78	0	0	746	0	63	887
9 000-9 199	88	0	0	839	0	178	1 105
9 200-9 399	107	0	0	890	0	103	1 100
9 400-9 599	153	0	0	1 053	0	103	1 309
9 600-9 799	199	0	0	1 117	0	112	1 428
9 800-9 999	245	0	0	1 274	0	154	1 673
10 000-10 199	303	0	0	1 282	0	155	1 740
10 200-10 399	327	0	0	1 423	0	146	1 896
10 400-10 599	361	0	0	1 477	0	156	1 994
10 600-10 799	372	0	0	1 646	0	189	2 207
10 800-10 999	388	0	0	1 701	0	179	2 268
11 000-11 499	1 162	0	0	4 506	0	574	6 242
11 500-11 999	1 549	0	0	4 641	0	774	6 964
12 000-12 499	2 115	0	0	4 279	0	668	7 062
12 500-12 999	2 832	0	0	3 376	0	461	6 669
13 000-13 499	3 989	0	0	2 280	0	278	6 547
13 500-13 999	4 742	0	0	966	0	134	5 842
14 000-14 499	2 359	0	0	296	0	53	2 708
14 500+	3 882	0	0	817	0	323	5 022
Neudáno	0	0	0	0	0	0	0
Úhrn	26 071	23	0	39 269	0	5 371	70 734
Průměrná výše	13 060	3 924	0	10 965	0	11 222	11 754

Starobní důchody - ženy

Měsíční výše	S	SRN	SD	ST	SR	SI	Celkem
1-2 999	206	4	0	133	0	76	419
3 000-3 499	125	41	0	99	0	14	279
3 500-3 999	68	2	0	147	0	16	233
4 000-4 199	38	0	0	79	0	7	124
4 200-4 399	32	0	0	89	0	6	127
4 400-4 599	48	0	0	105	0	7	160
4 600-4 799	40	0	0	122	0	5	167
4 800-4 999	46	1	0	165	0	9	221
5 000-5 199	55	0	0	150	0	26	231
5 200-5 399	67	0	0	147	0	16	230
5 400-5 599	83	0	0	191	0	17	291
5 600-5 799	70	0	0	204	0	6	280
5 800-5 999	54	0	0	269	0	8	331
6 000-6 199	87	0	0	266	0	12	365
6 200-6 399	87	0	0	287	0	16	390
6 400-6 599	99	0	0	362	0	7	468
6 600-6 799	106	0	0	359	0	12	477
6 800-6 999	116	0	0	498	0	21	635
7 000-7 199	131	0	0	526	0	46	703
7 200-7 399	131	0	0	609	0	78	818
7 400-7 599	156	0	0	734	0	41	931
7 600-7 799	146	0	0	860	0	64	1 070
7 800-7 999	190	0	0	1 158	0	123	1 471
8 000-8 199	246	0	0	1 393	0	203	1 842
8 200-8 399	261	0	0	1 495	0	231	1 987
8 400-8 599	342	0	0	1 677	0	182	2 201
8 600-8 799	394	0	0	1 883	0	256	2 533
8 800-8 999	438	0	0	2 053	0	244	2 735
9 000-9 199	562	0	0	2 167	0	340	3 069
9 200-9 399	738	0	0	2 199	0	266	3 203
9 400-9 599	1 008	0	0	2 118	0	255	3 381
9 600-9 799	1 190	0	0	1 940	0	245	3 375
9 800-9 999	1 364	0	0	1 828	0	231	3 423
10 000-10 199	1 467	0	0	1 702	0	228	3 397
10 200-10 399	1 579	0	0	1 514	0	214	3 307
10 400-10 599	1 627	0	0	1 284	0	222	3 133
10 600-10 799	1 600	0	0	1 114	0	180	2 894
10 800-10 999	1 593	0	0	989	0	166	2 748
11 000-11 499	3 903	0	0	1 936	0	339	6 178
11 500-11 999	3 620	0	0	1 257	0	173	5 050
12 000-12 499	3 543	0	0	803	0	23	4 369
12 500-12 999	3 741	0	0	286	0	2	4 029
13 000-13 499	1 716	0	0	69	0	4	1 789
13 500-13 999	609	0	0	16	0	1	626
14 000-14 499	328	0	0	5	0	1	334
14 500+	848	0	0	7	0	1	856
Neudáno	0	0	0	0	0	0	0
Úhrn	34 898	48	0	37 294	0	4 640	76 880
Průměrná výše	10 994	2 874	0	9 119	0	9 236	9 973

Starobní důchody - celkem

Měsíční výše	S	SRN	SD	ST	SR	SI	Celkem
1-2 999	273	6	0	198	0	89	566
3 000-3 499	149	51	0	116	0	22	338
3 500-3 999	99	6	0	190	0	19	314
4 000-4 199	50	0	0	101	0	8	159
4 200-4 399	50	1	0	117	0	9	177
4 400-4 599	58	1	0	131	0	9	199
4 600-4 799	59	0	0	161	0	6	226
4 800-4 999	63	1	0	204	0	10	278
5 000-5 199	77	1	0	196	0	35	309
5 200-5 399	83	0	0	217	0	21	321
5 400-5 599	101	0	0	253	0	24	378
5 600-5 799	88	0	0	285	0	14	387
5 800-5 999	72	2	0	353	0	17	444
6 000-6 199	105	1	0	361	0	15	482
6 200-6 399	107	0	0	390	0	30	527
6 400-6 599	123	0	0	496	0	22	641
6 600-6 799	129	1	0	498	0	28	656
6 800-6 999	142	0	0	661	0	37	840
7 000-7 199	163	0	0	702	0	74	939
7 200-7 399	160	0	0	829	0	122	1 111
7 400-7 599	192	0	0	997	0	63	1 252
7 600-7 799	191	0	0	1 164	0	84	1 439
7 800-7 999	229	0	0	1 503	0	151	1 883
8 000-8 199	287	0	0	1 799	0	264	2 350
8 200-8 399	325	0	0	1 978	0	283	2 586
8 400-8 599	405	0	0	2 241	0	270	2 916
8 600-8 799	464	0	0	2 526	0	347	3 337
8 800-8 999	516	0	0	2 799	0	307	3 622
9 000-9 199	650	0	0	3 006	0	518	4 174
9 200-9 399	845	0	0	3 089	0	369	4 303
9 400-9 599	1 161	0	0	3 171	0	358	4 690
9 600-9 799	1 389	0	0	3 057	0	357	4 803
9 800-9 999	1 609	0	0	3 102	0	385	5 096
10 000-10 199	1 770	0	0	2 984	0	383	5 137
10 200-10 399	1 906	0	0	2 937	0	360	5 203
10 400-10 599	1 988	0	0	2 761	0	378	5 127
10 600-10 799	1 972	0	0	2 760	0	369	5 101
10 800-10 999	1 981	0	0	2 690	0	345	5 016
11 000-11 499	5 065	0	0	6 442	0	913	12 420
11 500-11 999	5 169	0	0	5 898	0	947	12 014
12 000-12 499	5 658	0	0	5 082	0	691	11 431
12 500-12 999	6 573	0	0	3 662	0	463	10 698
13 000-13 499	5 705	0	0	2 349	0	282	8 336
13 500-13 999	5 351	0	0	982	0	135	6 468
14 000-14 499	2 687	0	0	301	0	54	3 042
14 500+	4 730	0	0	824	0	324	5 878
Neudáno	0	0	0	0	0	0	0
Úhrn	60 969	71	0	76 563	0	10 011	147 614
Průměrná výše	11 877	3 215	0	10 066	0	10 302	10 827

Invalidní důchody

Měsíční výše	Muži			Ženy			Celkem		
	IT	ID	IP	IT	ID	IP	IT	ID	IP
1–2 999	14	5	24	5	21	95	19	26	119
3 000–3 499	102	91	298	139	118	494	241	209	792
3 500–3 999	33	16	81	27	28	148	60	44	229
4 000–4 199	9	9	35	14	10	46	23	19	81
4 200–4 399	11	7	29	12	14	55	23	21	84
4 400–4 599	15	5	902	12	9	1 311	27	14	2 213
4 600–4 799	10	6	301	11	8	323	21	14	624
4 800–4 999	11	3	464	16	9	640	27	12	1 104
5 000–5 199	11	11	467	15	10	911	26	21	1 378
5 200–5 399	6	12	591	17	2	752	23	14	1 343
5 400–5 599	9	26	681	14	29	588	23	55	1 269
5 600–5 799	4	373	729	9	380	399	13	753	1 128
5 800–5 999	9	59	789	10	71	253	19	130	1 042
6 000–6 199	9	115	538	10	108	115	19	223	653
6 200–6 399	7	106	229	8	172	54	15	278	283
6 400–6 599	11	152	69	6	184	17	17	336	86
6 600–6 799	11	157	25	12	178	9	23	335	34
6 800–6 999	6	154	7	11	145	1	17	299	8
7 000–7 199	8	222	2	8	135	4	16	357	6
7 200–7 399	11	243	1	10	120	0	21	363	1
7 400–7 599	7	239	3	13	80	1	20	319	4
7 600–7 799	8	232	2	7	67	0	15	299	2
7 800–7 999	15	259	0	7	49	0	22	308	0
8 000–8 199	9	155	0	10	38	0	19	193	0
8 200–8 399	11	90	0	6	17	0	17	107	0
8 400–8 599	8	35	0	7	10	0	15	45	0
8 600–8 799	9	20	0	8	5	0	17	25	0
8 800–8 999	61	10	1	58	2	0	119	12	1
9 000–9 199	1 036	8	0	864	2	0	1 900	10	0
9 200–9 399	68	2	0	55	1	0	123	3	0
9 400–9 599	74	3	0	51	3	0	125	6	0
9 600–9 799	99	2	0	59	0	0	158	2	0
9 800–9 999	108	1	0	73	0	0	181	1	0
10 000–10 199	124	0	0	121	0	0	245	0	0
10 200–10 399	128	0	0	135	0	0	263	0	0
10 400–10 599	110	1	1	182	2	0	292	3	1
10 600–10 799	113	1	0	189	0	0	302	1	0
10 800–10 999	138	0	0	166	0	0	304	0	0
11 000–11 499	369	2	0	429	0	0	798	2	0
11 500–11 999	445	0	1	352	0	0	797	0	1
12 000–12 499	496	0	0	289	0	0	785	0	0
12 500–12 999	535	0	0	222	0	0	757	0	0
13 000–13 499	622	0	0	181	0	0	803	0	0
13 500–13 999	485	0	0	122	0	0	607	0	0
14 000–14 499	267	0	0	63	0	0	330	0	0
14 500+	214	0	0	44	0	0	258	0	0
Neudáno	0	0	0	0	0	0	0	0	0
Úhrn	5 866	2 832	6 270	4 079	2 027	6 216	9 945	4 859	12 486
Průměrná výše	11 232	6 851	5 237	10 307	6 242	4 839	10 853	6 597	5 039

Pozn.: Do sloupce "IT" (invalidní důchod 3. stupně) je načteno 571 (351 - muži, 220 - ženy) nově přiznaných invalidních důchodů z mládí (IM).

Pozůstalostní důchody

Měsíční výše	V-CELKEM	VM-CELKEM	D-CELKEM
1–2 999	20 377	7 538	164
3 000–3 499	1 248	60	104
3 500–3 999	120	24	115
4 000–4 199	29	16	50
4 200–4 399	25	12	63
4 400–4 599	28	20	88
4 600–4 799	16	27	98
4 800–4 999	27	43	439
5 000–5 199	43	50	226
5 200–5 399	47	67	227
5 400–5 599	78	76	299
5 600–5 799	261	170	367
5 800–5 999	198	93	338
6 000–6 199	272	112	315
6 200–6 399	333	123	334
6 400–6 599	392	129	353
6 600–6 799	389	112	256
6 800–6 999	430	104	284
7 000–7 199	447	92	182
7 200–7 399	439	66	105
7 400–7 599	460	58	50
7 600–7 799	385	55	25
7 800–7 999	392	33	31
8 000–8 199	344	21	27
8 200–8 399	473	19	3
8 400–8 599	260	7	12
8 600–8 799	83	6	19
8 800–8 999	41	4	4
9 000–9 199	37	5	8
9 200–9 399	52	1	3
9 400–9 599	43	5	4
9 600–9 799	31	1	3
9 800–9 999	14	0	0
10 000–10 199	21	0	3
10 200–10 399	20	0	0
10 400–10 599	14	1	1
10 600–10 799	9	0	0
10 800–10 999	16	1	1
11 000–11 499	10	0	3
11 500–11 999	17	2	0
12 000–12 499	14	0	0
12 500–12 999	12	0	0
13 000–13 499	10	0	0
13 500–13 999	3	0	1
14 000–14 499	4	0	0
14 500+	1	0	1
Neudáno	0	0	0
Úhrn	27 965	9 153	4 606
Průměrná výše	3 401	2 513	5 748

Česká republika

Měsíční výše	Muži	Ženy	Celkem
1–2 999	7 728	20 917	28 809
3 000–3 499	610	2 278	2 992
3 500–3 999	235	556	906
4 000–4 199	104	223	377
4 200–4 399	109	233	405
4 400–4 599	981	1 520	2 589
4 600–4 799	403	525	1 026
4 800–4 999	578	913	1 930
5 000–5 199	617	1 210	2 053
5 200–5 399	767	1 048	2 042
5 400–5 599	879	1 000	2 178
5 600–5 799	1 383	1 329	3 079
5 800–5 999	1 063	863	2 264
6 000–6 199	891	870	2 076
6 200–6 399	602	957	1 893
6 400–6 599	534	1 067	1 954
6 600–6 799	484	1 065	1 805
6 800–6 999	476	1 222	1 982
7 000–7 199	560	1 297	2 039
7 200–7 399	614	1 387	2 106
7 400–7 599	628	1 485	2 163
7 600–7 799	666	1 529	2 220
7 800–7 999	719	1 919	2 669
8 000–8 199	693	2 234	2 954
8 200–8 399	719	2 483	3 205
8 400–8 599	765	2 478	3 255
8 600–8 799	839	2 629	3 487
8 800–8 999	963	2 836	3 803
9 000–9 199	2 154	3 972	6 134
9 200–9 399	1 171	3 311	4 485
9 400–9 599	1 391	3 478	4 873
9 600–9 799	1 530	3 465	4 998
9 800–9 999	1 782	3 510	5 292
10 000–10 199	1 864	3 539	5 406
10 200–10 399	2 024	3 462	5 486
10 400–10 599	2 107	3 331	5 439
10 600–10 799	2 321	3 092	5 413
10 800–10 999	2 407	2 930	5 338
11 000–11 499	6 613	6 617	13 233
11 500–11 999	7 412	5 419	12 831
12 000–12 499	7 558	4 672	12 230
12 500–12 999	7 204	4 263	11 467
13 000–13 499	7 169	1 980	9 149
13 500–13 999	6 327	751	7 079
14 000–14 499	2 975	401	3 376
14 500+	5 236	901	6 138
Neudáno	0	0	0
Úhrn	94 855	117 167	216 628
Průměrná výše	10 253	8 079	8 982

Pozn.: Ve sloupci "Celkem" je načteno 4 606 sirotčích důchodů.

9.3 Přehled o počtu nově přiznaných důchodů podle osobního vyměřovacího základu

Starobní důchody - muži

OVZ	S	SRN	SD	ST	SR	SI	Celkem
1-1 999	1	6	0	2	0	212	221
2 000-2 999	12	3	0	5	0	189	209
3 000-3 999	9	1	0	16	0	282	308
4 000-4 999	26	4	0	30	0	224	284
5 000-5 999	31	0	0	48	0	180	259
6 000-6 999	38	3	0	78	0	136	255
7 000-7 999	61	0	0	150	0	148	359
8 000-8 999	85	1	0	229	0	161	476
9 000-9 999	147	0	0	399	0	133	679
10 000-10 999	205	1	0	590	0	156	952
11 000-11 999	238	0	0	697	0	180	1 115
12 000-12 999	305	1	0	758	0	195	1 259
13 000-13 999	388	0	0	778	0	216	1 382
14 000-14 999	348	0	0	829	0	240	1 417
15 000-15 999	352	0	0	870	0	224	1 446
16 000-16 999	415	1	0	885	0	252	1 553
17 000-17 999	398	1	0	934	0	269	1 602
18 000-18 999	436	0	0	1 082	0	236	1 754
19 000-19 999	515	0	0	1 261	0	229	2 005
20 000-20 999	632	0	0	1 485	0	225	2 342
21 000-21 999	741	0	0	1 777	0	179	2 697
22 000-22 999	797	0	0	1 935	0	155	2 887
23 000-23 999	906	0	0	2 208	0	142	3 256
24 000-24 999	1 048	0	0	2 439	0	119	3 606
25 000-25 999	1 096	0	0	2 371	0	89	3 556
26 000-26 999	1 147	0	0	2 268	0	83	3 498
27 000-27 999	1 158	0	0	2 233	0	48	3 439
28 000-28 999	1 123	0	0	1 852	0	44	3 019
29 000-29 999	1 094	0	0	1 600	0	33	2 727
30 000-30 999	1 089	0	0	1 384	0	28	2 501
31 000-31 999	1 074	1	0	1 230	0	21	2 326
32 000-32 999	934	0	0	1 089	0	24	2 047
33 000-33 999	884	0	0	951	0	13	1 848
34 000-34 999	773	0	0	765	0	13	1 551
35 000-35 999	756	0	0	674	0	17	1 447
36 000-36 999	637	0	0	498	0	8	1 143
37 000-37 999	555	0	0	414	0	7	976
38 000-38 999	496	0	0	348	0	8	852
39 000-39 999	434	0	0	268	0	7	709
40 000-40 999	397	0	0	237	0	2	636
41 000-41 999	362	0	0	177	0	2	541
42 000-42 999	323	0	0	184	0	6	513
43 000-43 999	282	0	0	154	0	1	437
44 000-44 999	236	0	0	127	0	5	368
45 000-45 999	221	0	0	108	0	2	331
46 000+	2 865	0	0	849	0	20	3 734
Neudáno	1	0	0	3	0	208	212
Úhrn	26 071	23	0	39 269	0	5 371	70 734
Průměrný OVZ	32 119	6 623	0	25 487	0	14 027	27 055

Starobní důchody - ženy

OVZ	S	SRN	SD	ST	SR	SI	Celkem
1-1 999	72	38	0	29	0	669	808
2 000-2 999	54	6	0	34	0	603	697
3 000-3 999	65	4	0	73	0	331	473
4 000-4 999	86	0	0	156	0	177	419
5 000-5 999	145	0	0	239	0	138	522
6 000-6 999	251	0	0	410	0	197	858
7 000-7 999	343	0	0	587	0	268	1 198
8 000-8 999	387	0	0	702	0	305	1 394
9 000-9 999	494	0	0	816	0	318	1 628
10 000-10 999	565	0	0	945	0	275	1 785
11 000-11 999	768	0	0	1 306	0	291	2 365
12 000-12 999	895	0	0	1 660	0	192	2 747
13 000-13 999	1 236	0	0	2 058	0	180	3 474
14 000-14 999	1 401	0	0	2 516	0	136	4 053
15 000-15 999	1 572	0	0	2 652	0	104	4 328
16 000-16 999	1 713	0	0	2 851	0	67	4 631
17 000-17 999	1 726	0	0	2 771	0	62	4 559
18 000-18 999	1 708	0	0	2 499	0	37	4 244
19 000-19 999	1 708	0	0	2 310	0	37	4 055
20 000-20 999	1 670	0	0	1 973	0	18	3 661
21 000-21 999	1 668	0	0	1 754	0	15	3 437
22 000-22 999	1 600	0	0	1 447	0	4	3 051
23 000-23 999	1 462	0	0	1 283	0	8	2 753
24 000-24 999	1 680	0	0	1 313	0	5	2 998
25 000-25 999	1 404	0	0	999	0	4	2 407
26 000-26 999	1 277	0	0	798	0	0	2 075
27 000-27 999	1 248	0	0	625	0	0	1 873
28 000-28 999	1 154	0	0	559	0	0	1 713
29 000-29 999	994	0	0	408	0	0	1 402
30 000-30 999	821	0	0	322	0	0	1 143
31 000-31 999	721	0	0	251	0	1	973
32 000-32 999	581	0	0	165	0	1	747
33 000-33 999	486	0	0	153	0	2	641
34 000-34 999	355	0	0	126	0	0	481
35 000-35 999	316	0	0	83	0	2	401
36 000-36 999	299	0	0	76	0	0	375
37 000-37 999	256	0	0	51	0	0	307
38 000-38 999	186	0	0	51	0	0	237
39 000-39 999	164	0	0	35	0	0	199
40 000-40 999	147	0	0	24	0	0	171
41 000-41 999	123	0	0	24	0	0	147
42 000-42 999	111	0	0	18	0	0	129
43 000-43 999	94	0	0	23	0	0	117
44 000-44 999	78	0	0	16	0	0	94
45 000-45 999	77	0	0	11	0	0	88
46 000+	737	0	0	92	0	1	830
Neudáno	0	0	0	0	0	192	192
Úhrn	34 898	48	0	37 294	0	4 640	76 880
Průměrný OVZ	22 483	1 081	0	18 232	0	7 281	19 490

Starobní důchody - celkem

OVZ	S	SRN	SD	ST	SR	SI	Celkem
1-1 999	73	44	0	31	0	881	1 029
2 000-2 999	66	9	0	39	0	792	906
3 000-3 999	74	5	0	89	0	613	781
4 000-4 999	112	4	0	186	0	401	703
5 000-5 999	176	0	0	287	0	318	781
6 000-6 999	289	3	0	488	0	333	1 113
7 000-7 999	404	0	0	737	0	416	1 557
8 000-8 999	472	1	0	931	0	466	1 870
9 000-9 999	641	0	0	1 215	0	451	2 307
10 000-10 999	770	1	0	1 535	0	431	2 737
11 000-11 999	1 006	0	0	2 003	0	471	3 480
12 000-12 999	1 200	1	0	2 418	0	387	4 006
13 000-13 999	1 624	0	0	2 836	0	396	4 856
14 000-14 999	1 749	0	0	3 345	0	376	5 470
15 000-15 999	1 924	0	0	3 522	0	328	5 774
16 000-16 999	2 128	1	0	3 736	0	319	6 184
17 000-17 999	2 124	1	0	3 705	0	331	6 161
18 000-18 999	2 144	0	0	3 581	0	273	5 998
19 000-19 999	2 223	0	0	3 571	0	266	6 060
20 000-20 999	2 302	0	0	3 458	0	243	6 003
21 000-21 999	2 409	0	0	3 531	0	194	6 134
22 000-22 999	2 397	0	0	3 382	0	159	5 938
23 000-23 999	2 368	0	0	3 491	0	150	6 009
24 000-24 999	2 728	0	0	3 752	0	124	6 604
25 000-25 999	2 500	0	0	3 370	0	93	5 963
26 000-26 999	2 424	0	0	3 066	0	83	5 573
27 000-27 999	2 406	0	0	2 858	0	48	5 312
28 000-28 999	2 277	0	0	2 411	0	44	4 732
29 000-29 999	2 088	0	0	2 008	0	33	4 129
30 000-30 999	1 910	0	0	1 706	0	28	3 644
31 000-31 999	1 795	1	0	1 481	0	22	3 299
32 000-32 999	1 515	0	0	1 254	0	25	2 794
33 000-33 999	1 370	0	0	1 104	0	15	2 489
34 000-34 999	1 128	0	0	891	0	13	2 032
35 000-35 999	1 072	0	0	757	0	19	1 848
36 000-36 999	936	0	0	574	0	8	1 518
37 000-37 999	811	0	0	465	0	7	1 283
38 000-38 999	682	0	0	399	0	8	1 089
39 000-39 999	598	0	0	303	0	7	908
40 000-40 999	544	0	0	261	0	2	807
41 000-41 999	485	0	0	201	0	2	688
42 000-42 999	434	0	0	202	0	6	642
43 000-43 999	376	0	0	177	0	1	554
44 000-44 999	314	0	0	143	0	5	462
45 000-45 999	298	0	0	119	0	2	419
46 000+	3 602	0	0	941	0	21	4 564
Neudáno	1	0	0	3	0	400	404
Úhrn	60 969	71	0	76 563	0	10 011	147 614
Průměrný OVZ	26 604	2 877	0	21 953	0	10 900	23 115

Invalidní důchody

OVZ	Muži			Ženy			Celkem		
	IT	ID	IP	IT	ID	IP	IT	ID	IP
1-1 999	38	17	39	83	41	149	121	58	188
2 000-2 999	35	23	28	44	33	71	79	56	99
3 000-3 999	41	18	52	29	23	65	70	41	117
4 000-4 999	31	11	45	42	20	64	73	31	109
5 000-5 999	29	18	46	43	24	99	72	42	145
6 000-6 999	31	17	51	58	21	90	89	38	141
7 000-7 999	38	15	45	43	22	83	81	37	128
8 000-8 999	37	10	47	36	13	83	73	23	130
9 000-9 999	57	24	76	75	42	117	132	66	193
10 000-10 999	98	46	122	114	79	187	212	125	309
11 000-11 999	138	54	156	192	100	317	330	154	473
12 000-12 999	121	79	163	192	99	375	313	178	538
13 000-13 999	141	85	193	206	113	355	347	198	548
14 000-14 999	168	77	243	199	106	349	367	183	592
15 000-15 999	168	83	210	229	115	359	397	198	569
16 000-16 999	164	100	199	162	112	351	326	212	550
17 000-17 999	187	82	206	181	83	263	368	165	469
18 000-18 999	183	106	247	177	80	254	360	186	501
19 000-19 999	188	97	249	155	81	230	343	178	479
20 000-20 999	199	118	265	141	67	216	340	185	481
21 000-21 999	232	125	266	142	63	165	374	188	431
22 000-22 999	231	128	282	92	54	170	323	182	452
23 000-23 999	237	145	297	92	52	123	329	197	420
24 000-24 999	1 215	416	971	941	381	1 253	2 156	797	2 224
25 000-25 999	250	122	240	66	27	99	316	149	339
26 000-26 999	203	111	237	53	25	58	256	136	295
27 000-27 999	183	103	212	50	26	48	233	129	260
28 000-28 999	174	97	150	38	19	35	212	116	185
29 000-29 999	151	76	136	30	17	31	181	93	167
30 000-30 999	128	60	143	32	14	27	160	74	170
31 000-31 999	104	45	102	14	13	16	118	58	118
32 000-32 999	89	44	86	16	7	15	105	51	101
33 000-33 999	75	42	83	12	6	11	87	48	94
34 000-34 999	70	28	68	16	5	10	86	33	78
35 000-35 999	66	39	54	7	2	10	73	41	64
36 000-36 999	34	19	46	12	7	4	46	26	50
37 000-37 999	42	23	25	6	5	5	48	28	30
38 000-38 999	35	18	35	5	2	1	40	20	36
39 000-39 999	25	13	17	4	1	7	29	14	24
40 000-40 999	20	18	23	6	0	2	26	18	25
41 000-41 999	20	9	16	3	2	5	23	11	21
42 000-42 999	14	6	13	1	4	3	15	10	16
43 000-43 999	9	5	7	1	1	0	10	6	7
44 000-44 999	16	1	7	2	0	3	18	1	10
45 000-45 999	6	8	8	4	2	2	10	10	10
46 000+	137	48	59	23	9	23	160	57	82
Neudáno	8	3	5	10	9	13	18	12	18
Úhrn	5 866	2 832	6 270	4 079	2 027	6 216	9 945	4 859	12 486
Průměrný OVZ	23 255	23 012	21 831	18 594	17 961	17 380	21 343	20 905	19 615

Pozn.: Do sloupce "IT" (invalidní důchod 3. stupně) je načteno 571 (351 - muži, 220 - ženy) nově přiznaných invalidních důchodů z mládí (IM).

10 Zaniklé důchody v roce 2011**10.1 Přehled o počtu zaniklých důchodů podle druhu zániku**Starobní důchody - muži

Druh zániku	S	SRN	SD	ST	SR	SI	Celkem
01Z	29 606	60	108	4 554	14	4 141	38 483
02Z	0	0	0	0	0	0	0
03Z	0	0	0	0	0	0	0
04Z	0	0	0	0	0	0	0
05Z	0	0	0	0	0	0	0
06Z	0	0	0	0	0	0	0
08Z	0	0	7	25	0	32	64
09Z	28	6	0	5	0	2	41
10Z	6	0	0	5	0	1	12
12Z	1	0	0	3	0	0	4
13Z	0	0	0	0	0	0	0
Úhrn	29 641	66	115	4 592	14	4 176	38 604

Starobní důchody - ženy

Druh zániku	S	SRN	SD	ST	SR	SI	Celkem
01Z	38 614	135	40	2 102	1 095	4 183	46 169
02Z	0	0	0	0	0	0	0
03Z	0	0	0	0	0	0	0
04Z	0	0	0	0	0	0	0
05Z	0	0	0	0	0	0	0
06Z	0	0	0	0	0	0	0
08Z	4	0	12	34	0	10	60
09Z	48	1	0	11	1	0	61
10Z	26	0	0	3	1	2	32
12Z	0	0	0	1	0	0	1
13Z	0	0	0	0	0	0	0
Úhrn	38 692	136	52	2 151	1 097	4 195	46 323

Starobní důchody - celkem

Druh zániku	S	SRN	SD	ST	SR	SI	Celkem
01Z	68 220	195	148	6 656	1 109	8 324	84 652
02Z	0	0	0	0	0	0	0
03Z	0	0	0	0	0	0	0
04Z	0	0	0	0	0	0	0
05Z	0	0	0	0	0	0	0
06Z	0	0	0	0	0	0	0
08Z	4	0	19	59	0	42	124
09Z	76	7	0	16	1	2	102
10Z	32	0	0	8	1	3	44
12Z	1	0	0	4	0	0	5
13Z	0	0	0	0	0	0	0
Úhrn	68 333	202	167	6 743	1 111	8 371	84 927

Invalidní důchody

Druh zániku	Muži			Ženy			Celkem		
	IT	ID	IP	IT	ID	IP	IT	ID	IP
01Z	4 977	420	802	2 450	135	195	7 427	555	997
02Z	5 116	49	229	4 605	23	75	9 721	72	304
03Z	4	0	0	17	0	0	21	0	0
04Z	590	377	2 344	696	496	2 540	1 286	873	4 884
05Z	0	0	0	0	1	4	0	1	4
06Z	0	0	0	0	0	0	0	0	0
08Z	6 349	5 045	10 808	5 973	4 737	10 457	12 322	9 782	21 265
09Z	13	4	21	14	3	8	27	7	29
10Z	3	2	2	2	0	6	5	2	8
12Z	0	0	0	0	0	0	0	0	0
13Z	0	0	0	0	0	0	0	0	0
Úhrn	17 052	5 897	14 206	13 757	5 395	13 285	30 809	11 292	27 491

Pozn.: Do sloupce "IT" (invalidní důchod 3. stupně) je načteno 572 (322 - muži, 250 - ženy) zaniklých invalidních důchodů z mládí (IM).

Pozůstalostní důchody

Druh zániku	V	VM	D
01Z	31 934	8 324	49
02Z	0	0	0
03Z	537	247	0
04Z	28	5	0
05Z	2 801	632	0
06Z	0	0	2 662
08Z	0	0	0
09Z	31	40	0
10Z	22	2	0
12Z	2	0	0
13Z	54	94	0
Úhrn	35 409	9 344	2 711

Důchody celkem

Druh zániku	Muži	Ženy	Celkem
01Z	53 006	80 883	133 938
02Z	5 394	4 703	10 097
03Z	251	554	805
04Z	3 316	3 760	7 076
05Z	632	2 806	3 438
06Z	0	0	2 662
08Z	22 266	21 227	43 493
09Z	119	117	236
10Z	21	62	83
12Z	4	3	7
13Z	94	54	148
Úhrn	85 103	114 169	201 983

Pozn.: Ve sloupci "Celkem" je načteno 2 711 zaniklých sirotčích důchodů.

11 Invalidita

11.1 Přehled o počtu nově přiznaných invalidních důchodů podle věku a skupin diagnóz WHO

Invalidní důchody 3. stupně - muži

Skupiny diagnóz dle WHO	0–19	20–24	25–29	30–34	35–39	40–44	45–49	50–54	55–59	60–64	65+	Celkem
1. sk.	2	1	0	3	5	5	2	8	3	7	0	36
2. sk.	13	25	37	64	84	94	159	321	711	262	0	1 770
3. sk.	1	1	1	2	1	0	2	4	2	0	0	14
4. sk.	3	4	3	8	10	10	17	34	81	22	0	192
5. sk.	312	71	79	86	74	53	73	95	141	21	0	1 005
6. sk.	104	8	6	24	17	20	32	39	70	19	0	339
7. sk.	10	1	3	3	1	2	6	4	7	2	0	39
8. sk.	4	0	0	0	0	0	0	1	1	0	0	6
9. sk.	4	5	6	11	31	53	89	186	416	160	0	961
10. sk.	1	0	0	2	6	0	9	15	52	17	0	102
11. sk.	2	11	11	13	18	26	38	31	51	22	0	223
12. sk.	2	1	0	0	1	0	1	4	6	0	0	15
13. sk.	10	7	12	19	41	50	87	102	222	82	0	632
14. sk.	4	5	3	5	7	2	13	28	29	13	0	109
15. sk.	0	0	0	0	0	0	0	0	0	0	0	0
16. sk.	0	0	0	1	0	0	0	0	0	0	0	1
17. sk.	17	3	0	3	3	1	0	2	4	0	0	33
18. sk.	0	0	0	0	0	1	1	0	0	0	0	2
19. sk.	10	21	29	34	39	29	35	52	49	13	0	311
Nezařazeno	3	0	1	7	5	11	5	11	22	11	0	76
Úhrn	502	164	191	285	343	357	569	937	1 867	651	0	5 866

Invalidní důchody 3. stupně - ženy

Skupiny diagnóz dle WHO	0–19	20–24	25–29	30–34	35–39	40–44	45–49	50–54	55–59	60–64	65+	Celkem
1. sk.	2	0	0	3	2	3	3	5	3	0	0	21
2. sk.	11	23	29	101	163	225	357	438	456	8	0	1 811
3. sk.	0	0	0	0	1	0	2	2	2	0	0	7
4. sk.	3	1	3	5	7	3	16	18	18	2	0	76
5. sk.	180	49	54	60	82	77	84	101	96	0	0	783
6. sk.	74	6	10	12	16	21	16	35	33	0	0	223
7. sk.	7	3	2	2	1	1	3	4	4	0	0	27
8. sk.	2	0	0	1	0	0	1	2	1	0	0	7
9. sk.	4	5	8	8	18	22	54	58	72	1	0	250
10. sk.	0	2	0	2	4	3	5	11	15	0	0	42
11. sk.	1	13	4	18	16	21	24	22	19	0	0	138
12. sk.	0	1	2	1	2	2	2	3	3	0	0	16
13. sk.	8	8	9	23	42	48	90	108	145	0	0	481
14. sk.	1	0	5	3	5	4	8	7	6	0	0	39
15. sk.	1	0	0	0	0	0	1	0	1	0	0	3
16. sk.	1	0	0	0	0	0	0	0	0	0	0	1
17. sk.	19	0	0	2	1	3	1	4	1	0	0	31
18. sk.	1	0	0	2	1	0	1	1	1	0	0	7
19. sk.	1	6	4	8	9	11	11	16	15	0	0	81
Nezařazeno	3	0	1	4	4	4	1	6	12	0	0	35
Úhrn	319	117	131	255	374	448	680	841	903	11	0	4 079

Invalidní důchody 3. stupně - celkem

Skupiny diagnóz dle WHO	0–19	20–24	25–29	30–34	35–39	40–44	45–49	50–54	55–59	60–64	65+	Celkem
1. sk.	4	1	0	6	7	8	5	13	6	7	0	57
2. sk.	24	48	66	165	247	319	516	759	1 167	270	0	3 581
3. sk.	1	1	1	2	2	0	4	6	4	0	0	21
4. sk.	6	5	6	13	17	13	33	52	99	24	0	268
5. sk.	492	120	133	146	156	130	157	196	237	21	0	1 788
6. sk.	178	14	16	36	33	41	48	74	103	19	0	562
7. sk.	17	4	5	5	2	3	9	8	11	2	0	66
8. sk.	6	0	0	1	0	0	1	3	2	0	0	13
9. sk.	8	10	14	19	49	75	143	244	488	161	0	1 211
10. sk.	1	2	0	4	10	3	14	26	67	17	0	144
11. sk.	3	24	15	31	34	47	62	53	70	22	0	361
12. sk.	2	2	2	1	3	2	3	7	9	0	0	31
13. sk.	18	15	21	42	83	98	177	210	367	82	0	1 113
14. sk.	5	5	8	8	12	6	21	35	35	13	0	148
15. sk.	1	0	0	0	0	0	1	0	1	0	0	3
16. sk.	1	0	0	1	0	0	0	0	0	0	0	2
17. sk.	36	3	0	5	4	4	1	6	5	0	0	64
18. sk.	1	0	0	2	1	1	2	1	1	0	0	9
19. sk.	11	27	33	42	48	40	46	68	64	13	0	392
Nezařazeno	6	0	2	11	9	15	6	17	34	11	0	111
Úhrn	821	281	322	540	717	805	1 249	1 778	2 770	662	0	9 945

Invalidní důchody 2. stupně - muži

Skupiny diagnóz dle WHO	0–19	20–24	25–29	30–34	35–39	40–44	45–49	50–54	55–59	60–64	65+	Celkem
1. sk.	0	0	0	1	1	0	1	2	3	0	0	8
2. sk.	2	3	1	4	6	6	11	11	61	8	0	113
3. sk.	1	0	0	3	5	1	1	4	3	1	0	19
4. sk.	2	4	3	6	12	12	21	34	70	18	0	182
5. sk.	21	36	37	43	30	35	45	48	80	13	0	388
6. sk.	19	9	8	14	17	21	31	34	56	9	0	218
7. sk.	2	2	1	1	1	3	9	5	5	3	0	32
8. sk.	10	1	0	1	0	1	0	3	3	0	0	19
9. sk.	4	3	4	6	20	28	79	137	269	72	0	622
10. sk.	0	2	0	4	1	2	9	19	35	9	0	81
11. sk.	2	5	3	9	12	6	16	24	29	6	0	112
12. sk.	1	1	0	6	4	2	5	5	4	0	0	28
13. sk.	6	2	15	16	53	50	86	167	301	73	0	769
14. sk.	0	1	1	2	1	9	7	11	13	4	0	49
15. sk.	0	0	0	0	0	0	0	0	0	0	0	0
16. sk.	0	1	0	0	0	0	0	0	0	0	0	1
17. sk.	7	2	4	0	1	3	0	2	2	3	0	24
18. sk.	0	0	0	0	0	1	1	0	0	0	0	2
19. sk.	1	6	6	5	9	19	26	25	26	6	0	129
Nezařazeno	0	1	1	1	3	1	5	7	13	4	0	36
Úhrn	78	79	84	122	176	200	353	538	973	229	0	2 832

Invalidní důchody 2. stupně - ženy

Skupiny diagnóz dle WHO	0-19	20-24	25-29	30-34	35-39	40-44	45-49	50-54	55-59	60-64	65+	Celkem
1. sk.	0	0	0	0	2	1	2	4	2	0	0	11
2. sk.	1	3	3	13	25	24	36	60	49	0	0	214
3. sk.	0	1	0	2	4	1	4	0	2	0	0	14
4. sk.	2	2	4	3	8	8	7	33	25	0	0	92
5. sk.	21	30	24	25	63	49	70	108	66	0	0	456
6. sk.	12	3	10	16	25	27	35	29	26	0	0	183
7. sk.	1	0	2	3	6	1	9	6	2	0	0	30
8. sk.	11	1	1	0	4	1	2	5	1	0	0	26
9. sk.	0	4	0	10	11	16	38	52	53	1	0	185
10. sk.	1	0	2	3	5	12	15	21	14	0	0	73
11. sk.	0	5	4	5	10	14	9	23	16	0	0	86
12. sk.	0	1	2	2	3	4	1	7	5	0	0	25
13. sk.	2	7	6	18	43	58	84	148	140	4	0	510
14. sk.	1	0	1	4	6	2	3	7	6	0	0	30
15. sk.	0	0	0	0	0	0	0	1	0	0	0	1
16. sk.	0	0	0	0	0	0	1	0	0	0	0	1
17. sk.	5	4	1	0	2	0	0	1	0	0	0	13
18. sk.	0	0	0	0	0	0	1	0	1	0	0	2
19. sk.	0	1	3	3	5	6	12	8	12	0	0	50
Nezařazeno	0	0	0	3	2	4	3	7	6	0	0	25
Úhrn	57	62	63	110	224	228	332	520	426	5	0	2 027

Invalidní důchody 2. stupně - celkem

Skupiny diagnóz dle WHO	0-19	20-24	25-29	30-34	35-39	40-44	45-49	50-54	55-59	60-64	65+	Celkem
1. sk.	0	0	0	1	3	1	3	6	5	0	0	19
2. sk.	3	6	4	17	31	30	47	71	110	8	0	327
3. sk.	1	1	0	5	9	2	5	4	5	1	0	33
4. sk.	4	6	7	9	20	20	28	67	95	18	0	274
5. sk.	42	66	61	68	93	84	115	156	146	13	0	844
6. sk.	31	12	18	30	42	48	66	63	82	9	0	401
7. sk.	3	2	3	4	7	4	18	11	7	3	0	62
8. sk.	21	2	1	1	4	2	2	8	4	0	0	45
9. sk.	4	7	4	16	31	44	117	189	322	73	0	807
10. sk.	1	2	2	7	6	14	24	40	49	9	0	154
11. sk.	2	10	7	14	22	20	25	47	45	6	0	198
12. sk.	1	2	2	8	7	6	6	12	9	0	0	53
13. sk.	8	9	21	34	96	108	170	315	441	77	0	1 279
14. sk.	1	1	2	6	7	11	10	18	19	4	0	79
15. sk.	0	0	0	0	0	0	0	1	0	0	0	1
16. sk.	0	1	0	0	0	0	1	0	0	0	0	2
17. sk.	12	6	5	0	3	3	0	3	2	3	0	37
18. sk.	0	0	0	0	0	1	2	0	1	0	0	4
19. sk.	1	7	9	8	14	25	38	33	38	6	0	179
Nezařazeno	0	1	1	4	5	5	8	14	19	4	0	61
Úhrn	135	141	147	232	400	428	685	1 058	1 399	234	0	4 859

Invalidní důchody 1. stupně - muži

Skupiny diagnóz dle WHO	0–19	20–24	25–29	30–34	35–39	40–44	45–49	50–54	55–59	60–64	65+	Celkem
1. sk.	0	0	2	5	3	5	6	2	5	1	0	29
2. sk.	3	6	8	4	13	17	21	35	68	18	0	193
3. sk.	1	2	3	1	3	2	2	3	1	1	0	19
4. sk.	5	9	5	20	29	30	51	89	141	19	0	398
5. sk.	50	76	65	72	86	75	80	103	135	11	0	753
6. sk.	12	24	34	36	38	47	45	54	80	11	0	381
7. sk.	1	4	5	5	1	11	10	9	12	1	0	59
8. sk.	14	5	5	6	5	5	6	13	24	4	0	87
9. sk.	2	2	9	20	24	50	97	233	381	82	0	900
10. sk.	1	1	3	6	8	10	21	30	47	7	0	134
11. sk.	3	16	21	14	21	22	30	29	33	10	0	199
12. sk.	1	4	5	8	8	11	7	13	15	2	0	74
13. sk.	11	23	41	96	182	207	327	508	903	174	0	2 472
14. sk.	0	4	0	1	2	4	2	6	12	1	0	32
15. sk.	0	0	0	0	0	0	0	0	0	0	0	0
16. sk.	0	0	0	0	0	0	1	0	1	0	0	2
17. sk.	5	5	7	6	2	4	3	3	5	0	0	40
18. sk.	0	0	0	0	1	0	1	1	3	0	0	6
19. sk.	1	21	24	25	44	40	74	63	100	20	0	412
Nezařazeno	1	0	1	4	5	12	11	13	32	1	0	80
Úhrn	111	202	238	329	475	552	795	1 207	1 998	363	0	6 270

Invalidní důchody 1. stupně - ženy

Skupiny diagnóz dle WHO	0–19	20–24	25–29	30–34	35–39	40–44	45–49	50–54	55–59	60–64	65+	Celkem
1. sk.	0	0	2	0	5	4	4	8	2	0	0	25
2. sk.	1	6	9	17	36	46	91	98	54	0	0	358
3. sk.	0	0	1	1	3	2	3	4	5	0	0	19
4. sk.	9	10	8	12	26	28	33	63	53	1	0	243
5. sk.	42	64	53	83	155	187	247	291	194	0	0	1 316
6. sk.	14	24	33	43	93	66	78	93	51	1	0	496
7. sk.	3	7	3	3	6	5	6	11	13	0	0	57
8. sk.	11	3	5	11	10	11	13	19	14	0	0	97
9. sk.	2	5	6	24	26	52	76	99	82	0	0	372
10. sk.	0	1	7	8	18	21	23	33	34	0	0	145
11. sk.	7	18	13	18	20	21	15	32	23	0	0	167
12. sk.	0	2	7	8	9	17	12	17	7	0	0	79
13. sk.	12	21	25	118	236	307	475	787	528	4	0	2 513
14. sk.	0	4	2	2	6	2	13	13	7	0	0	49
15. sk.	0	0	0	0	0	0	0	0	0	0	0	0
16. sk.	0	0	0	0	1	0	0	0	0	0	0	1
17. sk.	3	4	8	6	5	5	3	6	5	0	0	45
18. sk.	0	0	1	0	0	1	0	2	0	0	0	4
19. sk.	2	4	8	6	18	17	28	28	32	0	0	143
Nezařazeno	2	3	1	8	9	10	13	24	17	0	0	87
Úhrn	108	176	192	368	682	802	1 133	1 628	1 121	6	0	6 216

Invalidní důchody 1. stupně - celkem

Skupiny diagnóz dle WHO	0–19	20–24	25–29	30–34	35–39	40–44	45–49	50–54	55–59	60–64	65+	Celkem
1. sk.	0	0	4	5	8	9	10	10	7	1	0	54
2. sk.	4	12	17	21	49	63	112	133	122	18	0	551
3. sk.	1	2	4	2	6	4	5	7	6	1	0	38
4. sk.	14	19	13	32	55	58	84	152	194	20	0	641
5. sk.	92	140	118	155	241	262	327	394	329	11	0	2 069
6. sk.	26	48	67	79	131	113	123	147	131	12	0	877
7. sk.	4	11	8	8	7	16	16	20	25	1	0	116
8. sk.	25	8	10	17	15	16	19	32	38	4	0	184
9. sk.	4	7	15	44	50	102	173	332	463	82	0	1 272
10. sk.	1	2	10	14	26	31	44	63	81	7	0	279
11. sk.	10	34	34	32	41	43	45	61	56	10	0	366
12. sk.	1	6	12	16	17	28	19	30	22	2	0	153
13. sk.	23	44	66	214	418	514	802	1 295	1 431	178	0	4 985
14. sk.	0	8	2	3	8	6	15	19	19	1	0	81
15. sk.	0	0	0	0	0	0	0	0	0	0	0	0
16. sk.	0	0	0	0	1	0	1	0	1	0	0	3
17. sk.	8	9	15	12	7	9	6	9	10	0	0	85
18. sk.	0	0	1	0	1	1	1	3	3	0	0	10
19. sk.	3	25	32	31	62	57	102	91	132	20	0	555
Nezařazeno	3	3	2	12	14	22	24	37	49	1	0	167
Úhrn	219	378	430	697	1 157	1 354	1 928	2 835	3 119	369	0	12 486

12 Změny mezi stupni invalidního důchodu v roce 2011**12.1 Přehled o změnách mezi stupni invalidního důchodu**

Důvod změny	Muži		
	IT	ID	IP
01M - zhoršení stavu o 1 stupeň	1 430	2 469	-
02M - zlepšení stavu o 1 stupeň	-	2 574	1 238
03M - zhoršení stavu o 2 stupně	1 437	-	-
04M - zlepšení stavu o 2 stupně	-	-	1 585

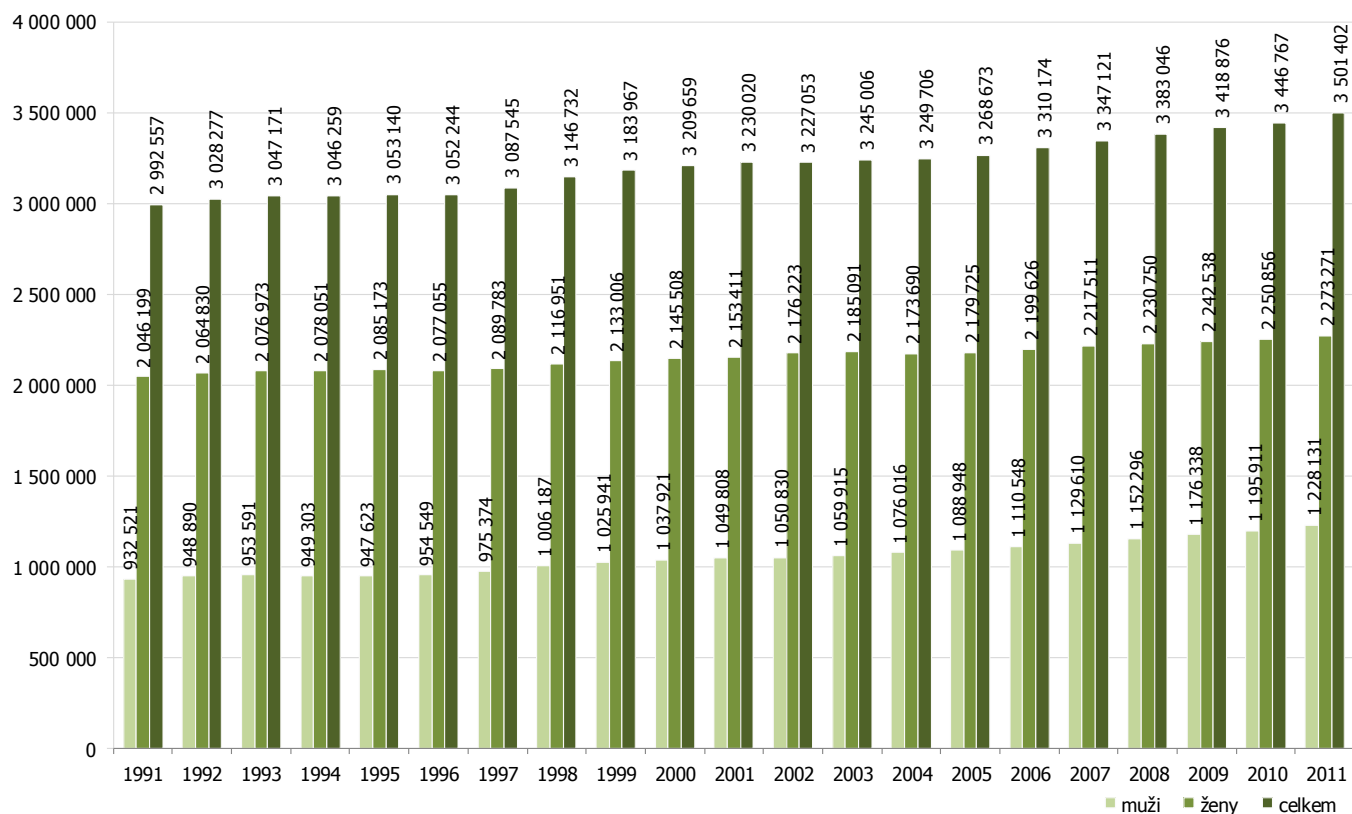
Důvod změny	Ženy		
	IT	ID	IP
01M - zhoršení stavu o 1 stupeň	1 001	2 190	-
02M - zlepšení stavu o 1 stupeň	-	2 410	1 476
03M - zhoršení stavu o 2 stupně	1 104	-	-
04M - zlepšení stavu o 2 stupně	-	-	2 147

Důvod změny	Celkem		
	IT	ID	IP
01M - zhoršení stavu o 1 stupeň	2 431	4 659	-
02M - zlepšení stavu o 1 stupeň	-	4 984	2 714
03M - zhoršení stavu o 2 stupně	2 541	-	-
04M - zlepšení stavu o 2 stupně	-	-	3 732

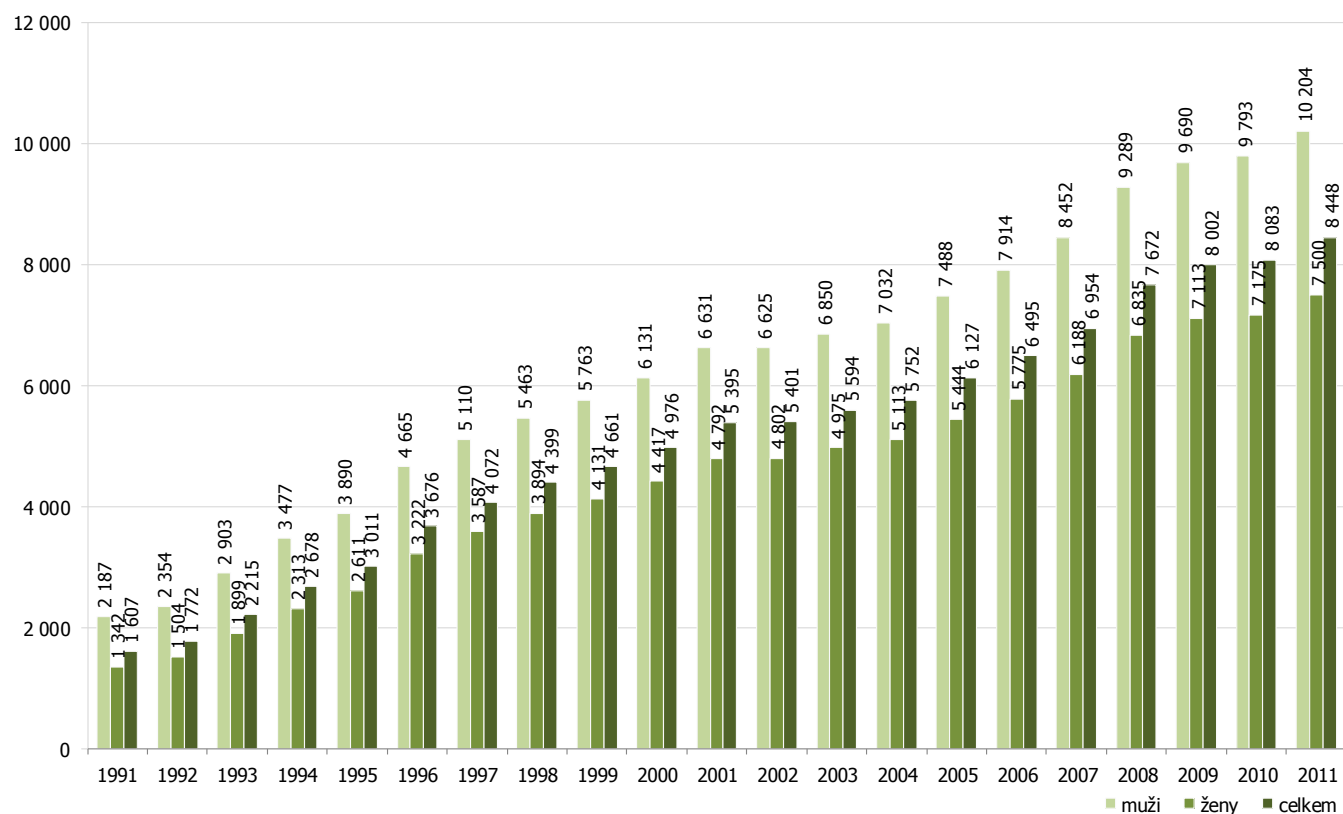
Pozn.: Uvedené počty jsou po provedené změně stupně.

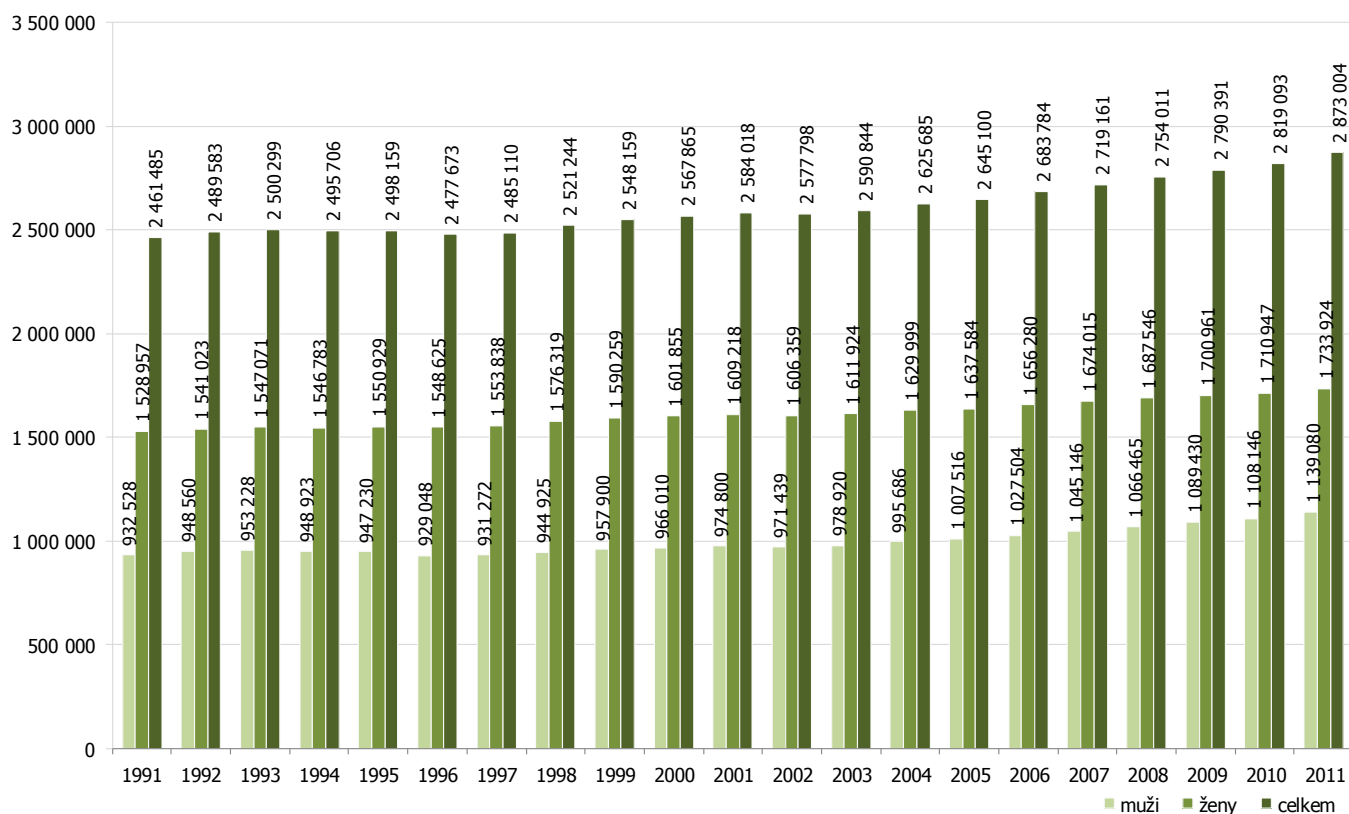
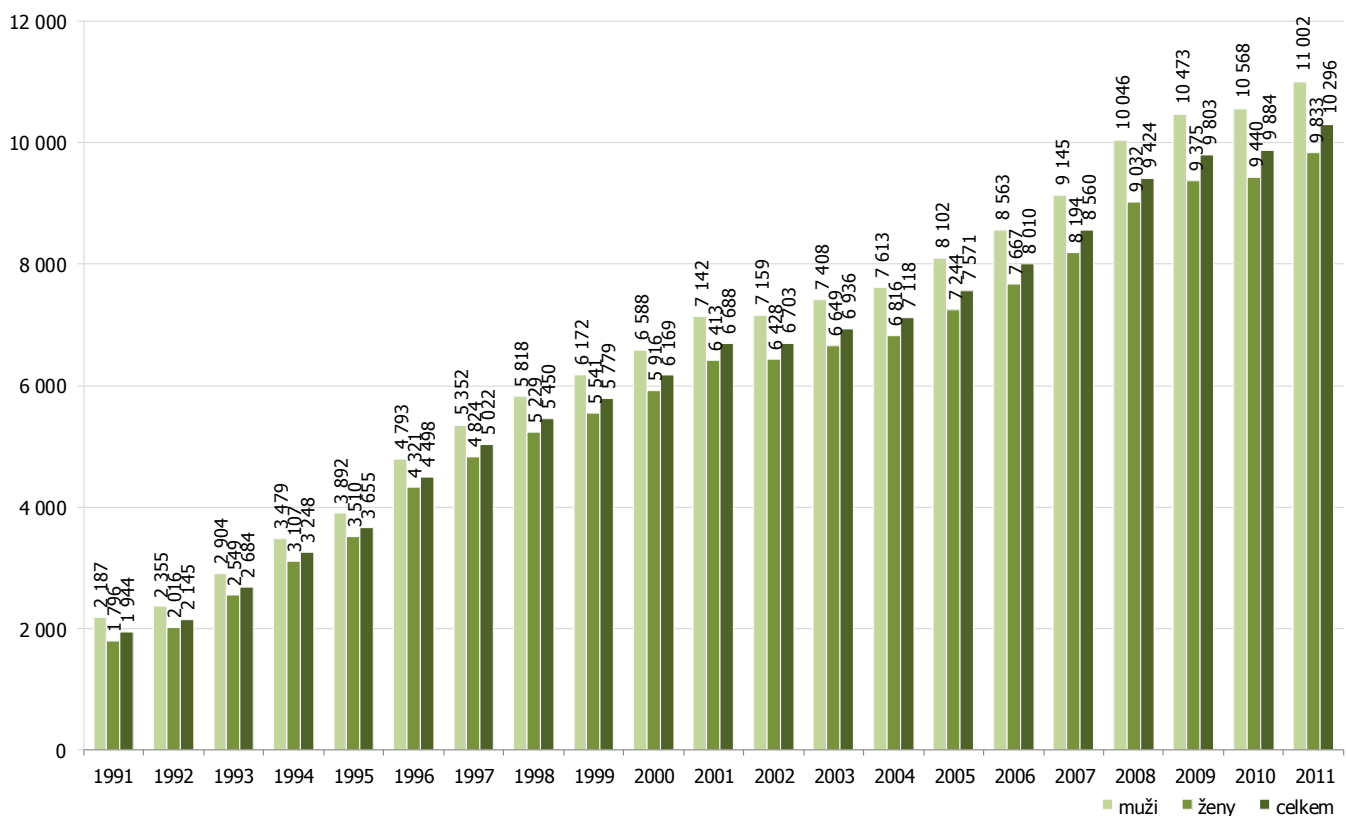
13 Přílohy

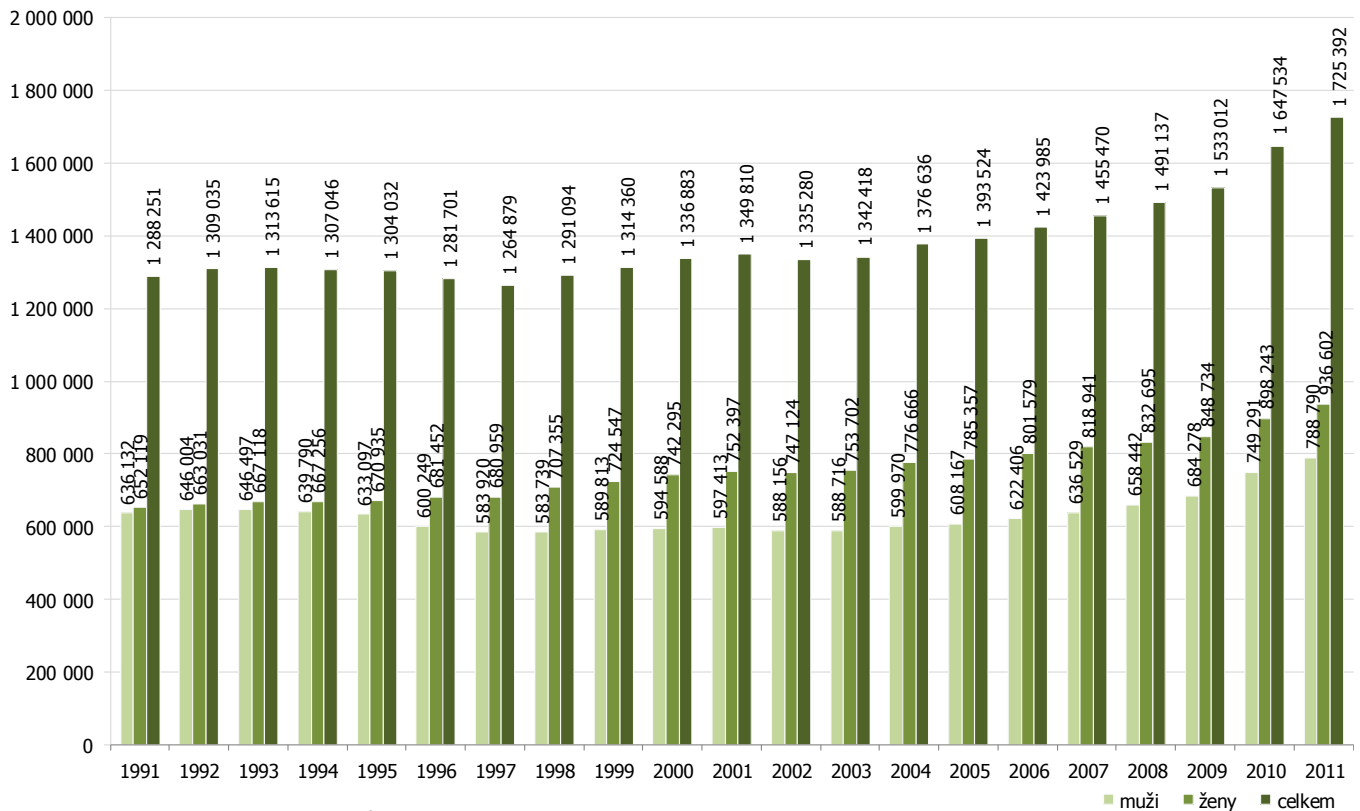
Graf 1: Počet vyplácených důchodů v letech 1991–2011



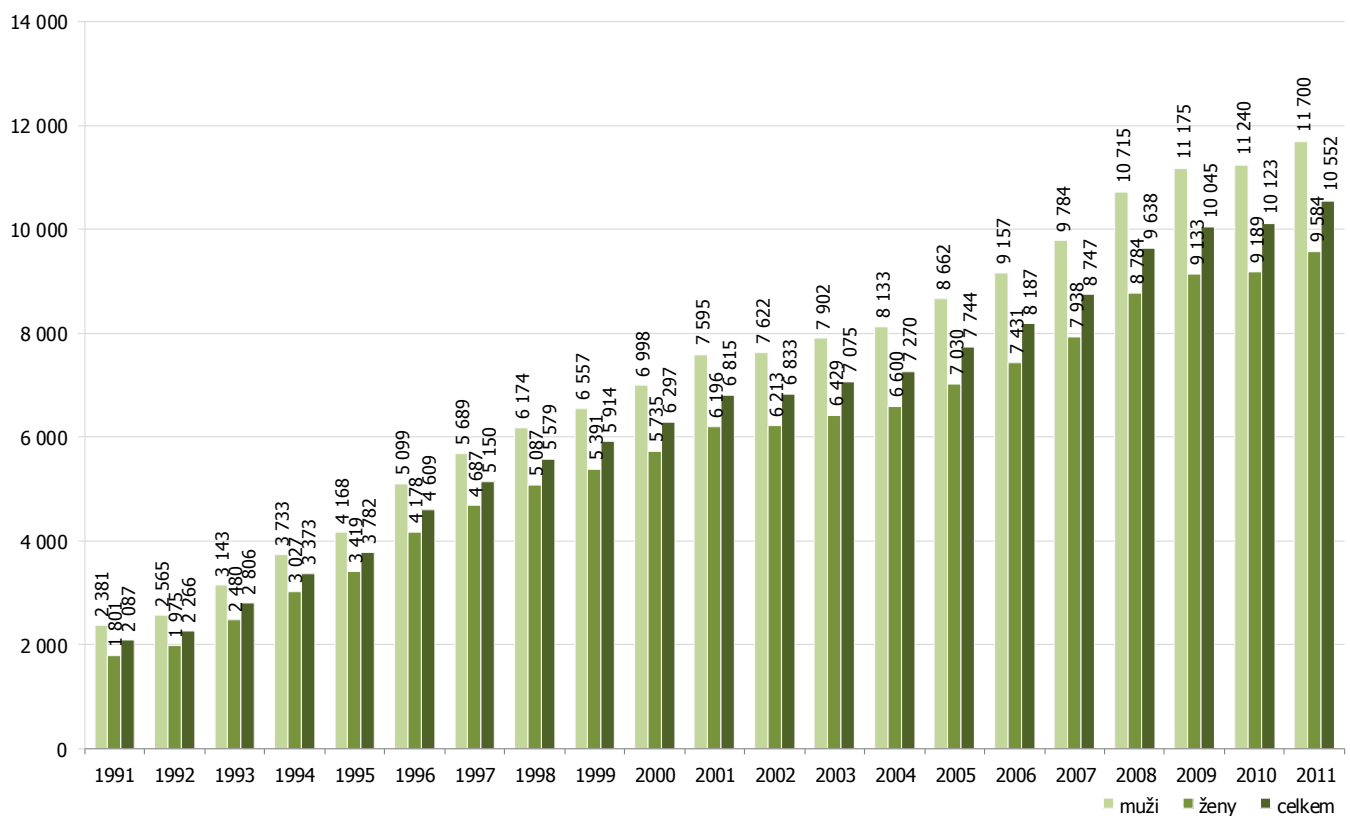
Graf 2: Průměrná výše vyplácených důchodů v letech 1991–2011 (v Kč)

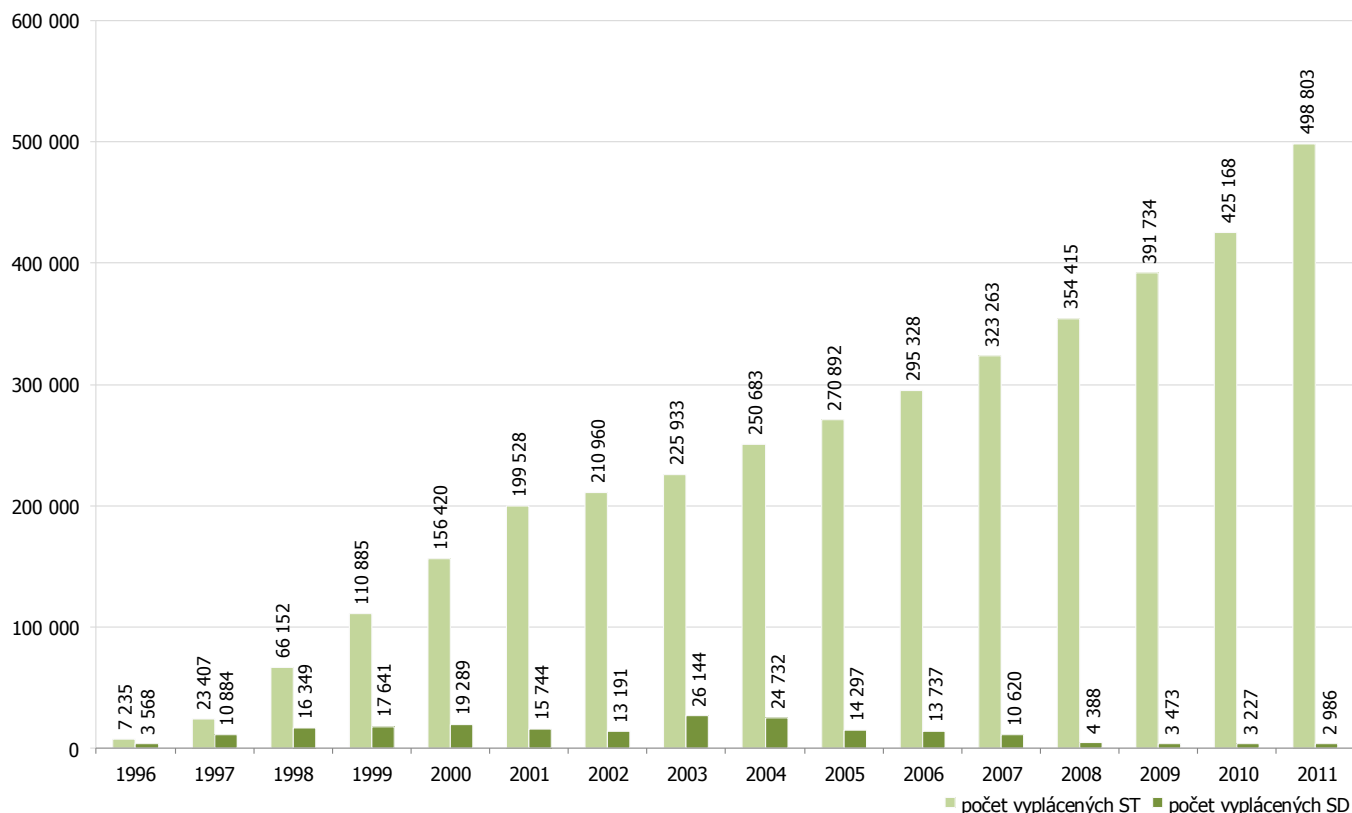
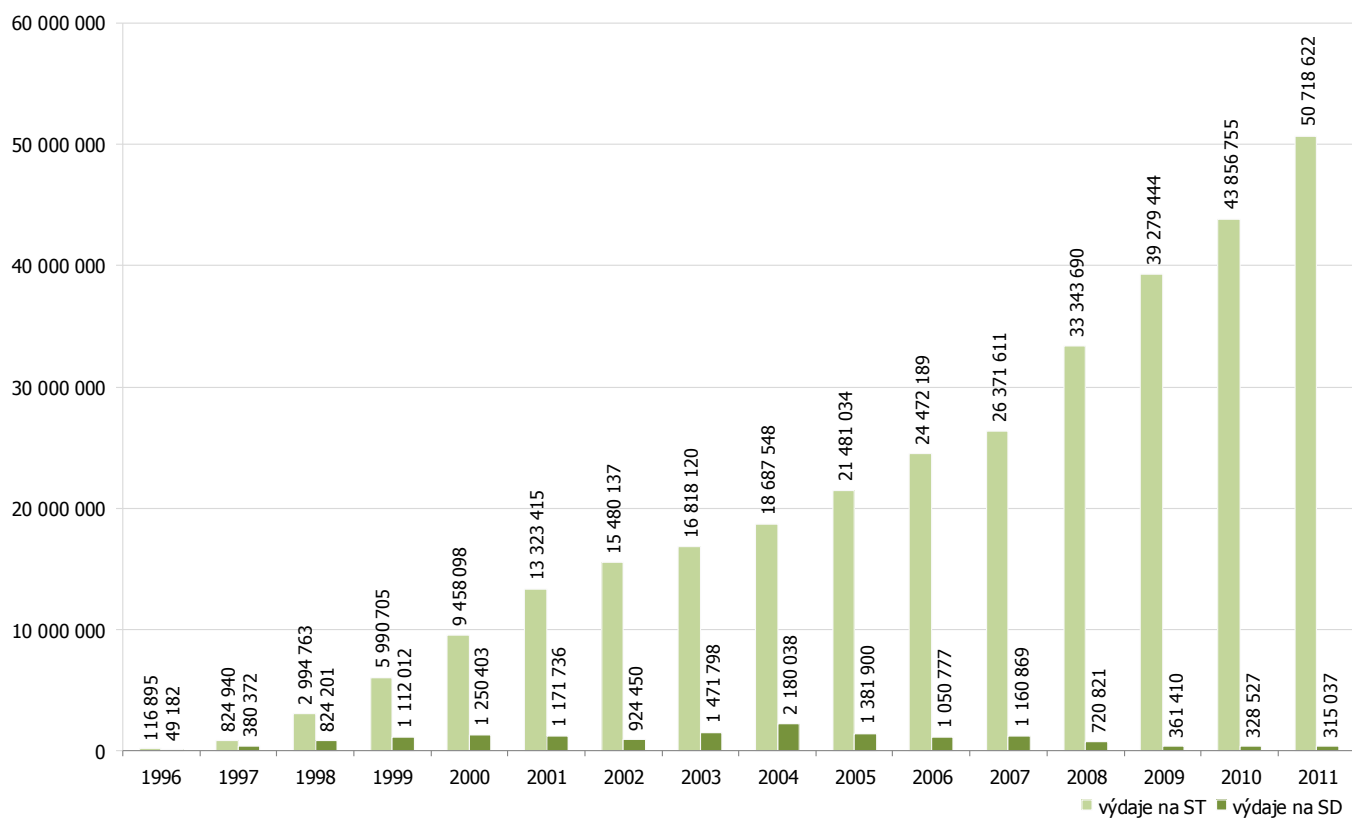


Graf 3: Počet důchodců v letech 1991–2011**Graf 4: Průměrná výše důchodů vyplácená důchodcům v letech 1991–2011 (v Kč)**

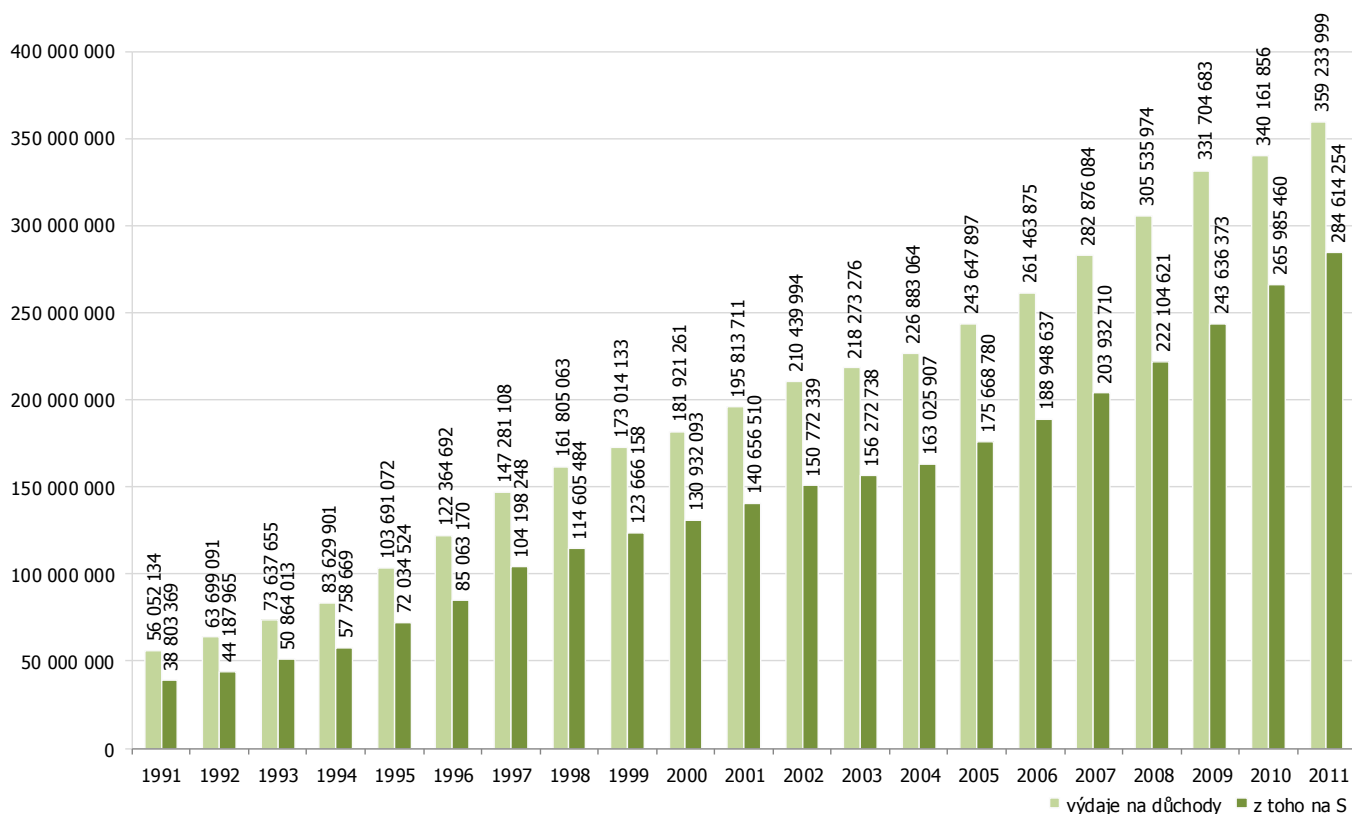
Graf 5: Počet důchodců pobírajících sólo starobní důchod v letech 1991–2011

Pozn.: Od roku 2010 obsahuje i důchody SI.

Graf 6: Průměrná výše vypláčených sólo starobních důchodů v letech 1991–2011 (v Kč)

Graf 7: Počet vyplácených předčasných starobních důchodů v letech 1996–2011**Graf 8: Výdaje na vyplácené předčasné starobní důchody v letech 1996–2011**
(v tis. Kč)

Graf 9: Roční výdaje na důchody v letech 1991–2011
(v tis. Kč)



Statistická ročenka z oblasti důchodového pojištění 2011

Vydala Česká správa sociálního zabezpečení
Oddělení statistiky a controllingu a oddělení komunikace
Křížová 25, 225 08 Praha 5
www.cssz.cz

První vydání, Praha 2012
Účelová publikace, není určena k prodeji na knižním trhu
Vytiskla tiskárna Copy General Onsite Services, s.r.o.
Branická 532/98, 147 00 Praha 4

ISBN 978-80-87039-29-8