



ČESKÁ SPRÁVA
SOCIÁLNÍHO ZABEZPEČENÍ

STATISTICKÁ ROČENKA

z oblasti důchodového pojištění

2016



1 Obsah/Contents

2	Komentář/Commentary	3
3	Vysvětlivky/Annotations	4
3.1	Druhy důchodů - zkratky/Type of benefit - Abbreviations.....	4
3.2	Pojmy/Terms	5
3.3	Statistický důvod zániku/Statistical reason for expiration	5
3.4	Statistický důvod změny stupně invalidity/Statistical reason for grade change.....	5
3.5	Členění diagnóz podle XIX skupin/Classification of diagnoses according to XIX groups.....	6
4	Vybraná zákonná ustanovení/Selected statutory provisions	7
5	Demografie/Demographics	9
5.1	Počet obyvatel podle krajů/Number of inhabitants according to regions.....	9
5.2	Věkové složení obyvatel České republiky/Age structure of Czech population	9
5.3	Relativní rozložení populace/Relative distribution of population	10
5.4	Srovnání věkového složení obyvatel v letech 2016 a 2030/Comparison of age structure of population in 2016 and 2030.....	10
6	Přehled o počtu výkonů souvisejících s důchodovou agendou/Summary of administration dealing with the pension agenda	11
6.1	Důchodová agenda/Pension agenda	11
6.2	Došlé žádosti o důchod/New pension applications	12
6.3	Zamítnuté žádosti o invalidní důchod/Rejected disability pension applications	14
7	Základní přehled/Basic summary	15
7.1	Počet vyplácených důchodů/Number of paid-out pensions.....	15
7.2	Počet důchodců/Number of pensioners.....	15
7.3	Počet nově přiznaných důchodů/Number of newly awarded pensions.....	16
7.4	Vývoj výdajů na důchody od roku 2000/Development of pension costs since 2000	16
7.5	Výdaje na důchody v roce 2016/Pension benefit costs in 2016.....	16
7.6	Výše důchodů v kvantilovém vyjádření/Pension amounts expressed in terms of quantiles	17
7.7	Vývoj průměrné délky doby pobírání řádného starobního důchodu/Development of average length of time of receiving the old-age pension	17
8	Vyplácené důchody k 31. 12. 2016/Paid-out pensions on 31. 12. 2016	18
8.1	Přehled o počtu důchodců podle krajů/Number of pensioners according to regions	18
8.2	Přehled o počtu důchodů podle věku důchodce/Number of pensions according to age	33
8.3	Přehled o počtu důchodů podle měsíční výše důchodu/Number of pensions according to monthly amount of pension	41
9	Přiznané důchody v roce 2016/Newly awarded pensions in 2016	49
9.1	Přehled o počtu nově přiznaných důchodů podle věku důchodce/Number of new pensions according to age ..	49
9.2	Přehled o počtu nově přiznaných důchodů podle výše důchodu/Number of new pensions according to amount of pension	55
9.3	Přehled o počtu nově přiznaných důchodů podle osobního vyměřovacího základu/Number of pensions according to personal assessments base.....	61
10	Zaniklé důchody v roce 2016/Number of expired pensions in 2016	65
10.1	Přehled o počtu zaniklých důchodů podle druhu zániku/Summary of number of expired pensions according to kind of expiration	65
11	Invalidita/Disability	67
11.1	Přehled o počtu nově přiznaných invalidních důchodů podle věku a skupin diagnóz WHO/Summary of newly awarded disability pensions according to age and WHO diagnosis group	67
11.2	Přehled o počtu vyplácených invalidních důchodů podle věku a skupin diagnóz WHO/Number of paid-out disability pensions according to age and WHO diagnosis group	72
12	Změny mezi stupni invalidního důchodu v roce 2016/Changes between degrees of disability pension in 2016	77
12.1	Přehled o změnách mezi stupni invalidního důchodu/Summary of changes between degrees of disability pension	77
13	Přílohy/Annexes	78

2 Komentář

Obsah Statistické ročenky České správy sociálního zabezpečení (ČSSZ) za rok 2016 shrnuje jednu z hlavních činností instituce – oblast důchodového pojištění. Obsahově navazuje na předchozí ročníky.

Podrobný pohled na oblast důchodového pojištění je doplněn základními informacemi demografického charakteru a údaji ilustrujícími některé fáze zpracování důchodové agendy. Demografické údaje jsou čerpány z dat publikovaných Českým statistickým úřadem.

Publikace má pět hlavních tabulkových částí:

- **kapitola 8 (informace o vyplácených důchodech)** popisuje, kolik důchodů, jakého druhu, komu a v jaké kombinaci bylo vypláceno k 31. 12. 2016,
- **kapitola 9 (informace o přiznaných důchodech)** popisuje, kolik důchodů a jakého druhu bylo přiznáno důchodcům v roce 2016,
- **kapitola 10 (informace o zaniklých důchodech)** popisuje, kolik důchodů, jakého druhu a z jakého důvodu bylo zaniknuto v roce 2016,
- **kapitola 11 (informace o invaliditě)** popisuje, kolik invalidních důchodů, jakého stupně a jaké skupiny invalidity bylo přiznáno důchodcům v roce 2016 a kolik bylo vypláceno k 31. 12. 2016,
- **kapitola 12 (informace o změnách mezi stupni invalidního důchodu)** popisuje, kolik invalidních důchodů a jakého stupně vzniklo v roce 2016 změnou z jiného stupně invalidního důchodu.

První dvě výše uvedené hlavní části ilustrují soubor důchodců z pohledu pásem výše důchodů, pásem výše věku důchodců a u přiznaných důchodů i pásem výše osobního vyměřovacího základu, ze kterého byl důchod vyměřen (§ 16 zákona č. 155/1995 Sb.). Soubor vyplácených důchodů je též popsán v členění podle krajů (dle NUTS 3), průměrné výše, průměrného věku důchodce a podle druhu důchodu. Sestavy zároveň ilustrují zastoupení žen a mužů.

Informace o invaliditě rozšiřují údaje o přiznaných a vyplácených invalidních důchodech o příčiny invalidity. Data jsou tříděna podle 19 skupin diagnóz definovaných Světovou zdravotnickou organizací (WHO) – viz 10. decenální revize Mezinárodní statistické klasifikace nemocí a přidružených zdravotních problémů.

Údaje o invalidních důchodech jsou v souladu se změnami platnými od 1. 1. 2010. Plný a částečný invalidní důchod byl nahrazen jediným důchodem členěným na tři stupně invalidity. Zákon také zavedl automatickou transformaci invalidního důchodu na starobní, pokud důchodce dosáhne věku 65 let. O tyto průběžné transformace jsou navyšovány počty přiznaných důchodů, naopak změny mezi stupni invalidního důchodu nejsou v přiznaných důchodech zahrnuty.

K rozložení souboru důchodců jsou navíc k dispozici i informace o některých kvantilech, tedy o tom, kolik procent důchodců z celku má důchod nižší než je uvedená hodnota výše důchodu. Vedle mediánu, který soubor důchodců rozděluje na dvě části (50 %), jsou uvedeny i hraniční hodnoty kvantilů. Tyto údaje ilustrují starobní a invalidní důchody vyplácené sólo.

Změny od roku 2016

Statistiky důchodců a vyplácených důchodů byly rozšířeny o tzv. ostatní výplaty, jež byly dříve součástí netypických výplat. Nyní se rozlišují pouze důchody vyplácené do ČR a důchody vyplácené do ciziny. V tomto smyslu byly upraveny přehledové tabulky 6.1, 7.1 a 7.2.

Přílohy (kapitola 13) byly rozšířeny o nové grafy pojednávající o rozložení výše starobního a invalidního důchodu.

V roce 2016 byl důchodcům mimořádně vyplácen jednorázový příspěvek důchodci (JPD) ve výši 1 200 Kč. Příspěvek byl vyplácen spolu s únorovou splátkou důchodu, případně v nejbližším následujícím termínu výplaty důchodu, pokud důchod nebyl v únoru vyplácen. Nárok na příspěvek má fyzická osoba, která má nárok na výplatu důchodu nebo jeho části z českého důchodového pojištění alespoň po část měsíce února 2016, pokud byl tento důchod přiznán ode dne, který spadá do období před rokem 2016. Výdaje na JPD jsou uvedeny v tabulce 7.5.

Dotazy, připomínky nebo žádosti o další podrobnosti směřujte na Českou správu sociálního zabezpečení, www.cssz.cz. Na internetových stránkách ČSSZ rovněž naleznete další čtvrtletní statistické informace.

3 Vysvětlivky

3.1 Druhy důchodů - zkratky

Soubor vyplácených důchodů obsahuje údaje o důchodcích, kterým byl přiznán důchod podle právních předpisů, které platily v okamžiku přiznání důchodu.

S = starobní důchod dle § 29 odst. 1 a 3 písm. a), § 74, § 76 a § 94 z. č. 155/1995 Sb. nebo příslušných ustanovení předcházejících předpisů, zahrnut i důchod SIN dle § 29 odst. 4 téhož zákona

SD = starobní důchod dle § 30 z. č. 155/1995 Sb. ve znění do 31. 12. 2009

ST = starobní důchod dle § 31 z. č. 155/1995 Sb.

SRN = starobní důchod dle § 29 odst. 2 a 3 písm. b) z. č. 155/1995 Sb. nebo příslušných ustanovení předcházejících předpisů

SR = poměrný starobní důchod dle § 26 z. č. 100/1988 Sb. ve znění do 31. 12. 1995

SI = starobní důchod vzniklý transformací invalidního důchodu v 65 letech věku dle § 61a z. č. 155/1995 Sb. (příp. dle čl. II bodu 5 z. č. 306/2008 Sb.)

IT = invalidní důchod třetího stupně dle § 38 a § 39 odst. 2 písm. c) z. č. 155/1995 Sb. a čl. II bod 8 z. č. 306/2008 Sb., zahrnut i důchod IM (tzv. invalidita z mládí) dle § 42 z. č. 155/1995 Sb. nebo příslušných ustanovení předcházejících předpisů

ID = invalidní důchod druhého stupně dle § 38 a § 39 odst. 2 písm. b) z. č. 155/1995 Sb. a čl. II bod 8 z. č. 306/2008 Sb.

IP = invalidní důchod prvního stupně dle § 38 a § 39 odst. 2 písm. a) z. č. 155/1995 Sb. a čl. II bod 8 z. č. 306/2008 Sb.

V = vdovský důchod dle § 49 odst. 1, z. č. 155/1995 Sb. nebo příslušných ustanovení předcházejících předpisů

VM = vdovecký důchod dle § 49 odst. 2 z. č. 155/1995 Sb. nebo příslušných ustanovení předcházejících předpisů

D, D-DĚTI = sirotčí důchod dle § 52 z. č. 155/1995 Sb. nebo příslušných ustanovení předcházejících předpisů

Přímé důchody = S, SIN, SD, ST, SRN, SR, SI, IT, IM, ID, IP

Pozůstalostní důchody = V, VM, D

V-SÓLO = vdovský důchod vyplácený samostatně (sólo), bez souběhu s přímým důchodem

VM-SÓLO = vdovecký důchod vyplácený samostatně (sólo), bez souběhu s přímým důchodem

V-KOMB = výplata vdovského důchodu s přímým důchodem (V kombinace), tj. souběh důchodů

VM-KOMB = výplata vdoveckého důchodu s přímým důchodem (VM kombinace), tj. souběh důchodů

3 Annotations

3.1 Type of benefit - Abbreviations

Data on paid out pensions include information about pensioners to whom pensions were awarded in accordance with provisions in force at the time of award.

S = Old-age pension in accordance with Section 29(1) and (3)(a) and Sections 74, 76 and 94 of Act No. 155/1995 Coll. or relevant provisions of previous regulations, including pension SIN in accordance with Section 29(4) of the same Act

SD = Old-age pension in accordance with Section 30 of Act No. 155/1995 Coll.

ST = Old-age pension in accordance with Section 31 of Act No. 155/1995 Coll.

SRN = Old-age pension in accordance with Section 29(2) and (3)(b) of Act No. 155/1995 Coll. or relevant provisions of previous regulations

SR = Proportional old-age pension in accordance with Section 26 of Act No. 100/1988 Coll.

SI = Old-age pension transformed from disability pension at 65 years of age in accordance with Section 61a of Act No. 155/1995 Coll.

IT = Disability pension of the 3rd grade in accordance with Sections 38 and Section 39(2)(c) of Act No. 155/1995 Coll. or relevant provisions of previous regulations, including disability pension IM in accordance with Section 42 of Act No. 155/1995 Coll. or relevant provisions of previous regulations

ID = Disability pension of the 2nd grade in accordance with Section 39 and Section 39(2)(b) of Act No. 155/1995 Coll. or relevant provisions of previous regulations

IP = Disability pension of the 1st grade in accordance with Section 38 and Section 39(2)(a) of Act No. 155/1995 Coll. or relevant provisions of previous regulations

V = Survivor's pension in accordance with Section 49(1) Act No. 155/1995 Coll. or relevant provisions of previous regulations

VM = Widower's pension in accordance with Section 48(2) of Act No. 155/1995 Coll. or relevant provisions of previous regulations

D, D-DĚTI = Orphan's pension in accordance with Section 52 of Act No. 155/1995 Coll. or relevant provisions of previous regulations

Direct pensions = S, SIN, SD, ST, SRN, SR, SI, IT, IM, ID, IP

Derived pensions = V, VM, D

V-SÓLO = Widow's pension paid out independently, without combination with direct pension

VM-SÓLO = Widower's pension paid out independently, without combination with direct pension

V-KOMB = Widow's pension paid out in combination with direct pension - concurrent pensions

VM-KOMB = Widower's pension paid out in combination with direct pension - concurrent pensions

3.2 Pojmy

Věk = věk dosažený ve vykazovaném roce

Měsíční výše = skutečná výplata důchodci bez ohledu na případné srážky; u kombinací vdovských a vdoveckých důchodů s přímým důchodem jde o úhrn výše obou důchodů

OVZ = osobní vyměřovací základ

Sólo = důchodci je vyplácen jediný důchod

Souběh = důchodci je vyplácen přímý a pozůstalostní důchod, výše jednoho z důchodů je krácena pro souběh

3.3 Statistický důvod zániku

01Z Důchodce zemřel

02Z Transformace invalidního důchodu na SI

03Z Zaniká V, VM, protože zanikl nárok na D a vdova/vdovec nesplňuje podmínky pro nárok na pozůstalostní důchod

04Z Zaniká invalidita a tím nárok na IP, ID, IT nebo V, VM

05Z V, VM zaniká po roce

06Z Zaniká nárok na sirotčí důchod

08Z Zánik důchodu, protože se přiznává důchod jiného druhu (např. IP, ID nebo IT na S)

09Z Předání výplaty důchodu Ministerstvu vnitra, Ministerstvu obrany

10Z Důchodce se vzdal důchodu, nedostavil se ke kontrolní lékařské prohlídce, dočasné přerušení výplaty

12Z Důchod chybně přiznán

13Z Vdova se provdala/vdovec se oženil

3.4 Statistický důvod změny stupně invalidity

01M Zhoršení stavu o jeden stupeň, tj. IP na ID; ID na IT

02M Zlepšení stavu o jeden stupeň, tj. IT na ID; ID na IP

03M Zhoršení stavu o dva stupně, tj. IP na IT

04M Zlepšení stavu o dva stupně, tj. IT na IP

3.2 Terms

Věk = Age of pensioner in the reported year

Měsíční výše = Monthly amount of pension = Actual paid-out pension regardless of any deductions; Sum of both pensions in case of combination of widow's and widower's pensions with direct pension

OVZ = Personal assessment base

Muži = Male

Ženy = Female

Celkem, Úhrn = Total

Sólo = Solo = Pensioner receives only one pension

Souběh = Concurrence = Pensioner receives direct pension and derived pension, monthly amount one of the pensions is reduced for concurrence

3.3 Statistical reason for expiration

01Z Pensioner died

02Z Transformation of disability pension to SI

03Z V, VM expires because of expired entitlement to D and widow/widower is not eligible for derived pension

04Z Expired disability consequently expires entitlement to IP, ID, IT or V, VM

05Z V, VM expires after one year

06Z Pension expires because of expired entitlement to D

08Z Pension expires because different pension is awarded

09Z Pension forwarded to Ministry of Interior, Ministry of Defence

10Z Pensioner waived pension, did not attend medical check-up, payment temporarily suspended

12Z Pension granted erroneously

13Z Widow/widower remarried

3.4 Statistical reason for grade change

01M State of health deteriorated by one grade, i.e., IP to ID; ID to IT

02M State of health improved by one grade, i.e., IT to ID; ID to IP

03M State of health deteriorated by two grades, i.e., IP to IT

04M State of health improved by two grades, i.e., IT to IP

3.5 Členění diagnóz podle XIX skupin

Přehled kapitol (I–XIX) Mezinárodní statistické klasifikace nemocí a přidružených zdravotních problémů (ve znění 10. decennální revize) - WHO 1992.

- I.** Některé infekční a parazitární nemoci A00–B99
- II.** Novotvary C00–D48
- III.** Nemoci krve, krevetvorných orgánů a některé poruchy týkající se mechanismu imunity D50–D89
- IV.** Nemoci endokrinní, výživy a přeměny látek E00–E90
- V.** Duševní poruchy a poruchy chování F00–F99
- VI.** Nemoci nervové soustavy G00–G99
- VII.** Nemoci oka a očních adnex H00–H59
- VIII.** Nemoci ucha a bradavkového výběžku H60–H95
- IX.** Nemoci oběhové soustavy I00–I99
- X.** Nemoci dýchací soustavy J00–J99
- XI.** Nemoci trávicí soustavy K00–K93
- XII.** Nemoci kůže a podkožního vaziva L00–L99
- XIII.** Nemoci svalové a kosterní soustavy a pojivové tkáně M00–M99
- XIV.** Nemoci močové a pohlavní soustavy N00–N99
- XV.** Těhotenství, porod a šestinedělí O00–O99
- XVI.** Některé stavy vzniklé v perinatálním období P00–P96
- XVII.** Vrozené vady, deformace a chromozomální abnormality Q00–Q99
- XVIII.** Příznaky, znaky a abnormální klinické a laboratorní nálezy nezařazené jinde R00–R99
- XIX.** Poranění, otravy a některé jiné následky vnějších příčin S00–T98

3.5 Classification of diagnoses according to XIX groups

List of chapters (I–XIX) of the Tenth Revision of the International Statistical Classification of Diseases and Related Health Problems (ICD - 10) - WHO 1992.

- I.** Certain infectious and parasitic diseases A00–B99
- II.** Neoplasms C00–D48
- III.** Diseases of the blood and blood-forming organs and certain disorders involving the immune mechanism D50–D89
- IV.** Endocrine, nutritional and metabolic diseases E00–E90
- V.** Mental and behavioural disorders F00–F99
- VI.** Diseases of the nervous system G00–G99
- VII.** Diseases of the eye and adnexa H00–H59
- VIII.** Diseases of the ear and mastoid process H60–H95
- IX.** Diseases of the circulatory system I00–I99
- X.** Diseases of the respiratory system J00–J99
- XI.** Diseases of the digestive system K00–K93
- XII.** Diseases of the skin and subcutaneous tissue L00–L99
- XIII.** Diseases of the musculoskeletal system and connective tissue M00–M99
- XIV.** Diseases of the genitourinary system N00–N99
- XV.** Pregnancy, childbirth and the puerperium O00–O99
- XVI.** Certain conditions originating in the perinatal period P00–P96
- XVII.** Congenital malformations, deformations and chromosomal abnormalities Q00–Q99
- XVIII.** Symptoms, signs and abnormal clinical and laboratory findings, not elsewhere classified R00–R99
- XIX.** Injury, poisoning and certain other consequences of external causes S00–T98

4 Vybraná zákonná ustanovení

- **Základní podmínky nároku na dávky důchodového pojištění dle zákona č. 155/1995 Sb.**

§ 4

(1) Z pojištění se poskytují tyto důchody:

- starobní,
- invalidní,
- vdovský a vdovecký,
- sirotčí.

(2) Výše důchodu se skládá ze základní výměry a z procentní výměry. Základní výměra se stanoví procentní sazbou z průměrné mzdy a procentní výměra se stanoví procentní sazbou z výpočtového základu, jde-li o důchody uvedené v odstavci 1 písm. a) a b), nebo z procentní výměry důchodu zemřelého, jde-li o důchody uvedené v odstavci 1 písm. c) a d).

- **Starobní důchody**

§ 28

Pojištěnec má nárok na starobní důchod, jestliže získal potřebnou dobu pojištění a dosáhl stanoveného věku, popřípadě splňuje další podmínky stanovené v tomto zákoně.

§ 29

(1) Pojištěnec má nárok na starobní důchod, jestliže získal dobu pojištění nejméně

- 25 let a dosáhl aspoň věku potřebného pro vznik nároku na starobní důchod (dále jen důchodový věk) před rokem 2010,
- 26 let a dosáhl důchodového věku v roce 2010,
- ⋮
- 32 let a dosáhl důchodového věku v roce 2016

(2) Pojištěnec má nárok na starobní důchod též, jestliže nesplnil podmínky podle odstavce 1 a získal dobu pojištění nejméně

- 15 let a dosáhl před rokem 2010 věku aspoň 65 let,
- 16 let a dosáhl v roce 2010 věku aspoň o 5 let vyššího, než je důchodový věk stanovený podle § 32 pro muže stejného data narození,
- ⋮
- 20 let a dosáhl po roce 2013 věku aspoň o 5 let vyššího, než je důchodový věk stanovený podle § 32 pro muže stejného data narození

(3) Pojištěnec, který nesplňuje podmínky stanovené v

- odstavci 1 písm. g) až h), má nárok na starobní důchod též, jestliže dosáhl důchodového věku po roce 2014 a získal aspoň 30 let doby pojištění uvedené v § 11 a § 13 odst. 1,
- odstavci 2 písm. b) až f), má nárok na starobní důchod též, jestliže dosáhl věku aspoň o 5 let vyššího, než je důchodový věk stanovený podle § 32 pro muže stejného data narození, a získal aspoň 15 let doby pojištění uvedené v § 11 a § 13 odst. 1.

(4) Pojištěnec, který nesplňuje podmínky stanovené v odstavcích 1, 2 nebo 3, má nárok na starobní důchod též, jestliže dosáhl věku 65 let a splnil podmínky nároku na invalidní důchod stanovené v § 38 písm. a) nebo b).

§ 31

(1) Pojištěnec má nárok na starobní důchod před dosažením důchodového věku, jestliže získal dobu pojištění stanovenou podle § 29 odst. 1 nebo 3 a do dosažení důchodového věku mu ode dne, od něhož se starobní důchod přiznává, chybí nejvýše

- 3 roky, pokud jeho důchodový věk je nižší než 63 let,
- 5 roků, pokud jeho důchodový věk činí alespoň 63 let a dosáhl věku alespoň 60 let.

(2) Starobní důchod podle odstavce 1 se přiznává nejdříve ode dne podání žádosti o přiznání tohoto důchodu. Za den vzniku nároku na starobní důchod podle odst. 1 se považuje den, od něhož je tento důchod přiznán.

(3) Přiznání starobního důchodu podle odstavců 1 a 2 vylučuje nárok na starobní důchod podle § 29.

- **Invalidní důchod**

§ 38

Pojištěnec má nárok na invalidní důchod, jestliže nedosáhl věku 65 let nebo důchodového věku, je-li důchodový věk vyšší než 65 let, a stal se

- a) invalidním a získal potřebnou dobu pojištění, pokud nesplnil ke dni vzniku invalidity podmínky nároku na starobní důchod podle § 29, popřípadě, byl-li přiznán starobní důchod podle § 31, pokud nedosáhl důchodového věku, nebo
- b) invalidním následkem pracovního úrazu.

§ 42

(1) Na invalidní důchod pro invaliditu třetího stupně má nárok též osoba, která dosáhla aspoň 18 let věku, má trvalý pobyt na území České republiky a je invalidní pro invaliditu třetího stupně, jestliže tato invalidita vznikla před dosažením 18 let věku a tato osoba nebyla účastna pojištění po potřebnou dobu (§ 40).

- **Vdovský a vdovecký důchod**

§ 49

- (1) Vdova má nárok na vdovský důchod po manželovi, který
 - a) byl poživitelem starobního nebo invalidního důchodu, nebo
 - b) splnil ke dni smrti podmínku potřebné doby pojištění pro nárok na invalidní důchod nebo podmínky nároku na starobní důchod stanovené v § 29 nebo § 31 odst. 1 a nebo zemřel následkem pracovního úrazu.
- (2) Vdovec má nárok na vdovecký důchod po manželce, která splňovala podmínky uvedené v odstavci 1.

- **Sirotčí důchod**

§ 52

- (1) Na sirotčí důchod má nárok nezaopatřené dítě, zemřel-li
 - a) rodič (osvojitel) dítěte, nebo
 - b) osoba, která převzala dítě do péče nahrazující péči rodičů na základě rozhodnutí soudu o svěřením dítěte do výchovy jiné osoby nebo do společné výchovy manželů, jestliže rodič (osvojitel) nebo osoba uvedená v písmenu b) byli poživiteli starobního nebo invalidního důchodu nebo ke dni smrti splnili podmínku potřebné doby pojištění pro nárok na invalidní důchod nebo podmínky nároku na starobní důchod stanovené v § 29 nebo § 31 odst. 1 anebo zemřeli následkem pracovního úrazu. Podmínka potřebné doby pojištění pro nárok na invalidní důchod se pro účely vzniku nároku na sirotčí důchod považuje za splněnou, byla-li získána aspoň polovina potřebné doby pojištění uvedené v § 40.
- (2) Osiřelé nezaopatřené dítě má za splnění podmínek stanovených v odstavci 1 nárok na sirotčí důchod po každém z rodičů (osvojitelů) nebo osobě uvedené v odstavci 1 písm. b).
- (3) Nárok na sirotčí důchod nevzniká po pěstounovi nebo jeho manželovi.
- (4) Nárok na sirotčí důchod zaniká osvojením. Pokud oboustranně osiřelé dítě osvojí jen jedna osoba, zaniká nárok na ten sirotčí důchod, který náležel po osobě, kterou osvojitel nahradil. Dojde-li ke zrušení osvojení, vznikne nárok na sirotčí důchod znovu, a to ve výši, v jaké by náležel, kdyby byl vyplácen ke dni zrušení osvojení.
- (5) Nárok na sirotčí důchod po osobě uvedené v § 52 odst. 1 písm. b) zaniká svěřením dítěte do výchovy jiné osoby nebo do společné výchovy manželů; ustanovení odstavce 4 platí přiměřeně.
- (6) Pro nárok na sirotčí důchod platí § 50 odst. 6 přiměřeně.

5 Demografie

5.1 Počet obyvatel podle krajů (stav k 31. 12. 2016)

	Muži	Ženy	Celkem	Relativně
Hlavní město Praha	621 565	658 943	1 280 508	12,10%
Středočeský kraj	660 919	678 063	1 338 982	12,66%
Jihočeský kraj	315 113	323 669	638 782	6,04%
Plzeňský kraj	286 667	291 962	578 629	5,47%
Karlovarský kraj	146 487	150 262	296 749	2,81%
Ústecký kraj	407 372	414 005	821 377	7,76%
Liberecký kraj	216 556	224 080	440 636	4,17%
Královéhradecký kraj	270 981	279 823	550 804	5,21%
Pardubický kraj	255 691	261 396	517 087	4,89%
Kraj Vysočina	252 695	256 257	508 952	4,81%
Jihomoravský kraj	577 723	601 089	1 178 812	11,14%
Olomoucký kraj	309 999	323 926	633 925	5,99%
Zlínský kraj	285 855	297 843	583 698	5,52%
Moravskoslezský kraj	593 064	616 815	1 209 879	11,44%
Česká republika	5 200 687	5 378 133	10 578 820	100,00%

Zdroj: ČSÚ

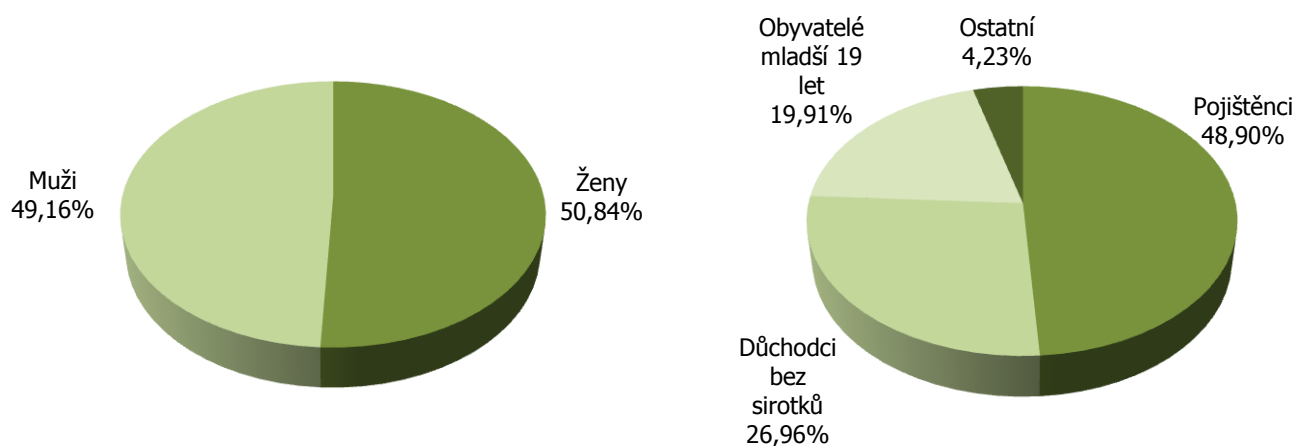
Pozn.: Za rok 2016 se počet obyvatel zvýšil o 24 977.

5.2 Věkové složení obyvatel České republiky (stav k 31. 12. 2016)

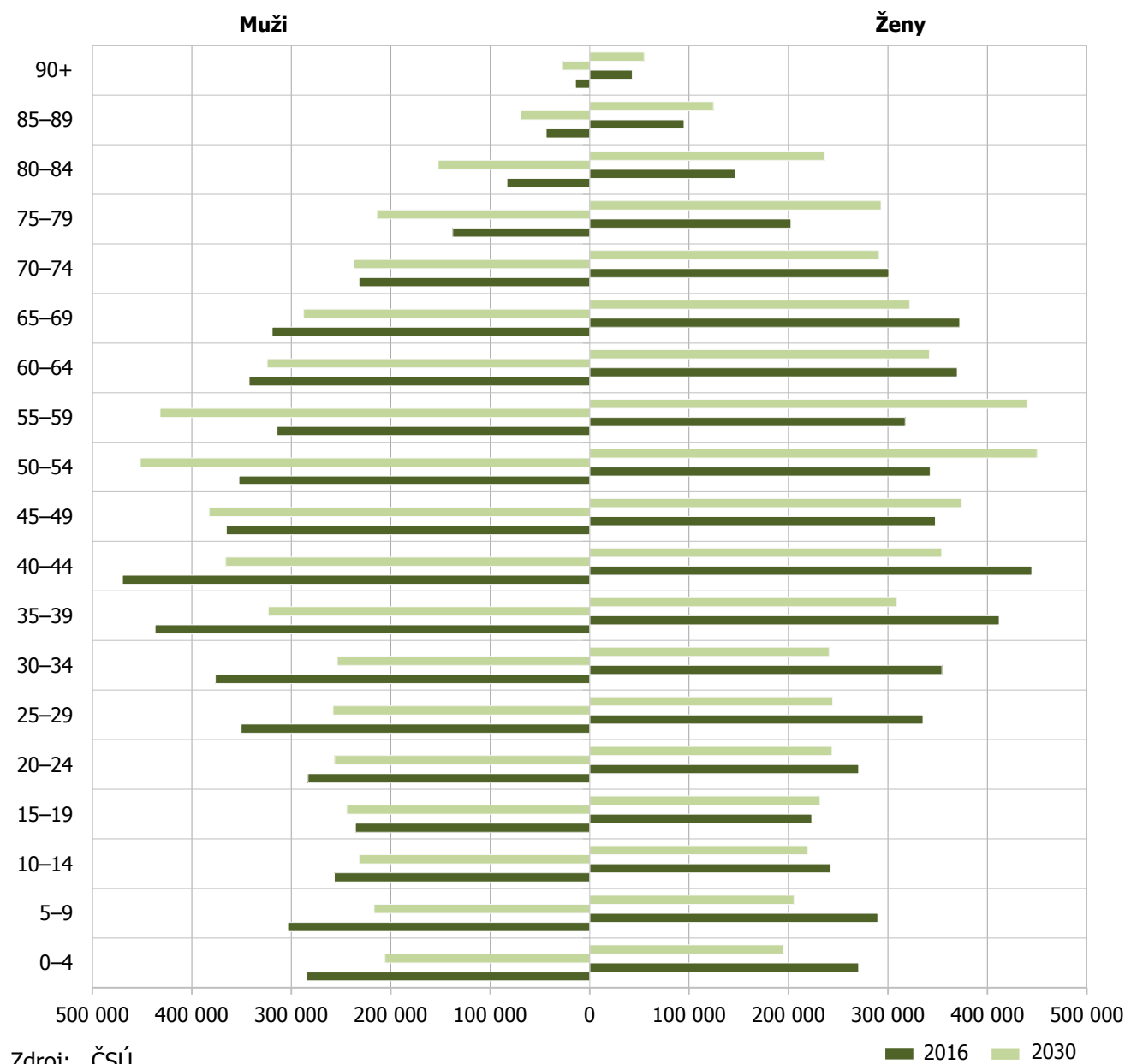
Věk	Muži	Ženy	Celkem
0	57 757	54 787	112 544
1–4	226 643	215 647	442 290
5–9	303 559	289 609	593 168
10–14	256 689	242 584	499 273
15–19	235 431	223 242	458 673
20–24	283 208	270 493	553 701
25–29	350 383	335 210	685 593
30–34	376 224	354 183	730 407
35–39	436 905	411 784	848 689
40–44	469 722	444 616	914 338
45–49	365 300	347 702	713 002
50–54	352 551	342 292	694 843
55–59	314 173	317 249	631 422
60–64	342 397	369 558	711 955
65–69	319 288	372 068	691 356
70–74	232 026	300 627	532 653
75–79	137 596	202 476	340 072
80–84	83 098	146 129	229 227
85–89	43 637	95 030	138 667
90–94	12 443	36 554	48 997
95+	1 657	6 293	7 950
Celkem	5 200 687	5 378 133	10 578 820

Zdroj: ČSÚ

5.3 Relativní rozložení populace (stav k 31. 12. 2016)



5.4 Srovnání věkového složení obyvatel v letech 2016 a 2030



Zdroj: ČSÚ

2016 2030

6 Přehled o počtu výkonů souvisejících s důchodovou agendou**6.1 Důchodová agenda**

Počet vyplácených důchodů*) Number of paid out pensions	3 508 965
Počet vyplácených důchodů do ciziny*) Number of paid out pensions abroad	93 880
Počet důchodců*) Number of pensioners	2 892 469
Počet důchodců v cizině*) Number of pensioners abroad	90 464
Počet došlých žádostí o důchod Number of received pension applications	211 379
Počet přiznaných důchodů Number of awarded pensions	169 298
Počet zpracovaných spisů v dávkovém řízení Number of handled files in benefit proceedings	1 199 049
- z toho zahraničních agend - of which the number of foreign agendas is	221 925
Klientské centrum - počet klientů Client Centre - number of clients	41 172
Call centrum - počet klientů Call Centre - number of clients	214 850
Počet došlých evidenčních listů důchodového pojištění Number of received personal records for pension insurance	528 473
Počet evidenčních listů důchodového pojištění přijatých elektronicky Number of personal records for pension insurance received electronically	5 444 916
Počet došlých listinných podání na ústředí ČSSZ Number of paper submissions received on the CSSA headquarters	1 332 540
Počet odeslaných listinných zásilek z ústředí ČSSZ Number of paper consignments sent from the CSSA headquarters	4 827 254
Počet došlých zpráv do datové schránky ústředí ČSSZ Number of messages received on the CSSA headquarters' data box	2 912 068
Počet odeslaných datových zpráv z ústředí ČSSZ Number of messages sent from the CSSA headquarters' data box	376 840
Počet formulářů přihlášek, odhlášek a změn u pojištěnců přijatých elektronicky Number of forms for registration, deregistration, and changes for insured persons received electronically	3 466 030

*) stav k 31. 12. 2016

6.2 Došlé žádosti o důchod v roce 2016

Vývoj počtu došlých žádostí po měsících

	S-CELKEM	v tom			I*	IP	ID
		S+SI	SR+SRN	ST+SD			
Leden	9 409	6 389	20	3 000	3 013	652	213
Únor	9 640	6 944	31	2 665	2 807	756	246
Březen	10 371	7 708	16	2 647	3 132	897	256
Duben	10 854	8 103	30	2 721	3 134	730	192
Květen	11 124	8 586	30	2 508	3 333	919	254
Červen	10 535	8 027	24	2 484	3 421	974	295
Červenec	8 027	6 131	20	1 876	2 614	639	189
Srpen	9 656	7 285	24	2 347	3 013	675	211
Září	10 194	7 436	26	2 732	3 126	653	155
Říjen	10 107	6 907	41	3 159	3 151	759	215
Listopad	8 193	5 568	33	2 592	3 300	920	232
Prosinec	5 660	3 945	21	1 694	3 438	519	137
Celkem	113 770	83 029	316	30 425	37 482	9 093	2 595

	IT	V	VM	D	Celkem
Leden	402	2 731	1 017	279	17 716
Únor	532	2 538	883	298	17 700
Březen	565	2 614	943	250	19 028
Duben	469	2 585	934	298	19 196
Květen	515	2 509	904	277	19 835
Červen	634	2 438	852	255	19 404
Červenec	383	2 048	727	216	14 843
Srpen	463	2 534	899	246	17 697
Září	354	2 198	816	356	17 852
Říjen	540	2 366	840	287	18 265
Listopad	610	2 497	888	294	16 934
Prosinec	319	1 920	717	199	12 909
Celkem	5 786	28 978	10 420	3 255	211 379

Pozn.: V I* jsou zahrnuty žádosti o plný a částečný invalidní důchod (důchody s datem přiznání před rok 2010) i nerozlišené žádosti o IT, ID, IP.

Do roku 2013 nebyly v došlých žádostech zahrnuty žádosti uvedené v podkapitole 6.3 ve sloupci „Zamítnuto z důvodu neuznané invalidity“. Změnou zdroje dat pro došlé žádosti jsou již nyní v došlých žádostech obsaženy.

6 PŘEHLED O POČTU VÝKONŮ SOUVISEJÍCÍCH S DŮCHODOVOU AGENDOU

Došlé žádosti dle krajů

	S-CELKEM	v tom			I*	IP	ID
		S+SI	SR+SRN	ST+SD			
Hlavní město Praha	17 754	15 370	126	2 258	4 030	1 235	260
Středočeský kraj	13 064	9 905	32	3 127	3 991	975	233
Jihočeský kraj	6 938	4 703	6	2 229	2 250	495	133
Plzeňský kraj	5 956	4 409	10	1 537	1 997	460	194
Karlovarský kraj	3 053	2 160	21	872	1 092	172	49
Ústecký kraj	8 061	5 786	19	2 256	3 779	967	229
Liberecký kraj	4 591	3 273	9	1 309	1 489	327	131
Královéhradecký kraj	5 742	4 001	9	1 732	1 690	347	150
Pardubický kraj	5 296	3 554	4	1 738	1 802	450	169
Kraj Vysočina	5 162	3 347	4	1 811	1 649	385	136
Jihomoravský kraj	11 990	8 792	18	3 180	4 421	1 174	351
Olomoucký kraj	6 537	4 458	4	2 075	2 200	505	150
Zlínský kraj	6 182	4 345	7	1 830	2 044	485	134
Moravskoslezský kraj	13 444	8 926	47	4 471	5 048	1 116	276
Česká republika	113 770	83 029	316	30 425	37 482	9 093	2 595

	IT	V	VM	D	Celkem
Hlavní město Praha	515	3 962	1 219	576	29 551
Středočeský kraj	654	3 362	1 204	311	23 794
Jihočeský kraj	266	1 695	637	167	12 581
Plzeňský kraj	353	1 594	611	161	11 326
Karlovarský kraj	166	763	295	103	5 693
Ústecký kraj	619	2 180	869	339	17 043
Liberecký kraj	287	1 103	407	124	8 459
Královéhradecký kraj	320	1 514	567	142	10 472
Pardubický kraj	279	1 474	507	135	10 112
Kraj Vysočina	282	1 369	471	112	9 566
Jihomoravský kraj	573	3 066	1 168	330	23 073
Olomoucký kraj	348	1 728	635	191	12 294
Zlínský kraj	366	1 698	593	161	11 663
Moravskoslezský kraj	758	3 470	1 237	403	25 752
Česká republika	5 786	28 978	10 420	3 255	211 379

Pozn.: Do kraje Hlavní město Praha je načteno 9 776 žádostí došlých na ústředí ČSSZ.

6.3 Zamítnuté žádosti o invalidní důchod v roce 2016

	Zamítnuto z důvodu neuznané invalidity	Zamítnuto při výpočtu	Celkem
Hlavní město Praha	774	1 578	2 352
Středočeský kraj	1 616	404	2 020
Jihočeský kraj	1 001	171	1 172
Plzeňský kraj	658	202	860
Karlovarský kraj	535	178	713
Ústecký kraj	1 598	632	2 230
Liberecký kraj	589	167	756
Královéhradecký kraj	599	149	748
Pardubický kraj	630	157	787
Kraj Vysočina	614	103	717
Jihomoravský kraj	1 514	407	1 921
Olomoucký kraj	826	229	1 055
Zlínský kraj	683	173	856
Moravskoslezský kraj	2 258	635	2 893
Česká republika	13 895	5 185	19 080

7 Základní přehled

7.1 Počet vyplácených důchodů (stav k 31. 12. 2016)

	Muži	Ženy	Celkem
Starobní důchody (S)	622 850	1 050 045	1 672 895
Starobní důchody (SI)	45 686	64 350	110 036
Starobní důchody (SRN)	1 617	3 609	5 226
Starobní důchody (ST)	256 540	344 737	601 277
Starobní důchody (SD)	934	1 290	2 224
Poměrné starobní důchody (SR)	74	3 650	3 724
Starobní důchody (S-CELKEM)	927 701	1 467 681	2 395 382
Invalidní důchody 3. stupně (IT)	101 588	89 249	190 837
Invalidní důchody 2. stupně (ID)	36 888	34 143	71 031
Invalidní důchody 1. stupně (IP)	79 482	84 438	163 920
Invalidní důchody	217 958	207 830	425 788
Vdovské důchody (V)	0	549 471	549 471
Vdovecké důchody (VM)	98 329	0	98 329
Sirotčí důchody (D)	19 455	20 540	39 995
Celkem	1 263 443	2 245 522	3 508 965
Důchody vyplácené do ciziny	-	-	93 880
Úhrn	-	-	3 602 845

7.2 Počet důchodců dle druhu pobíraných důchodů (stav k 31. 12. 2016)

	Muži	Ženy	Celkem
Starobní důchody (S)	553 581	631 961	1 185 542
Starobní důchody (SI)	40 278	36 052	76 330
Starobní důchody (SRN)	1 551	2 002	3 553
Starobní důchody (ST)	240 783	279 695	520 478
Starobní důchody (SD)	853	814	1 667
Poměrné starobní důchody (SR)	63	552	615
Starobní důchody vyplácené sólo (S-CELKEM)	837 109	951 076	1 788 185
Invalidní důchody 3. stupně (IT)	100 384	84 082	184 466
Invalidní důchody 2. stupně (ID)	36 669	33 425	70 094
Invalidní důchody 1. stupně (IP)	79 085	82 844	161 929
Invalidní důchody vyplácené sólo	216 138	200 351	416 489
Vdovské důchody vyplácené sólo (V-SÓLO)	0	25 387	25 387
Vdovské důchody v souběhu se starobním důchodem	0	516 605	516 605
Vdovské důchody v souběhu s invalidním důchodem	0	7 479	7 479
Vdovské důchody v souběhu (V-KOMB)	0	524 084	524 084
Vdovecké důchody vyplácené sólo (VM-SÓLO)	5 917	0	5 917
Vdovecké důchody v souběhu se starobním důchodem	90 592	0	90 592
Vdovecké důchody v souběhu s invalidním důchodem	1 820	0	1 820
Vdovecké důchody v souběhu (VM-KOMB)	92 412	0	92 412
Sirotčí důchody (D)	19 455	20 540	39 995
Celkem	1 171 031	1 721 438	2 892 469
Důchodci v cizině	-	-	90 464
Úhrn	-	-	2 982 933

7.3 Počet nově přiznaných důchodů v roce 2016

	Muži	Ženy	Celkem
Starobní důchody (S)	34 850	26 795	61 645
Starobní důchody (SI)	4 105	4 264	8 369
Starobní důchody (SRN)	74	94	168
Starobní důchody (ST)	14 453	13 229	27 682
Starobní důchody (SD)	0	0	0
Poměrné starobní důchody (SR)	0	0	0
Starobní důchody (S-CELKEM)	53 482	44 382	97 864
Invalidní důchody 3. stupně (IT)	5 318	4 142	9 460
Invalidní důchody 2. stupně (ID)	2 628	2 114	4 742
Invalidní důchody 1. stupně (IP)	7 357	8 581	15 938
Vdovské důchody (V)	0	27 879	27 879
Vdovecké důchody (VM)	9 024	0	9 024
Sirotčí důchody (D)	-	-	4 391
Celkem	77 809	87 098	169 298

7.4 Vývoj výdajů na důchody od roku 2000

(v tis. Kč)

Rok	Výdaje	z toho na starobní důchody
2000	181 921 261	130 932 093
2001	195 813 711	140 656 510
2002	210 439 949	150 772 339
2003	218 273 276	156 272 738
2004	226 883 064	163 025 907
2005	243 647 897	175 668 780
2006	261 463 875	188 948 637
2007	282 876 084	203 932 710
2008	305 535 974	222 104 621
2009	331 704 683	243 636 373
2010	340 161 856	265 985 460
2011	359 233 999	284 614 254
2012	367 863 588	295 140 264
2013	372 334 993	300 573 517
2014	376 406 471	305 668 390
2015	386 519 643	314 872 161
2016	394 466 960	321 069 742

7.5 Výdaje na důchody v roce 2016

(v tis. Kč)

	Výdaje
Starobní důchody (S-CELKEM)	321 069 742
Invalidní důchody pro invaliditu 3. stupně (IT)	24 961 875
Invalidní důchody pro invaliditu 2. stupně (ID)	5 957 839
Invalidní důchody pro invaliditu 1. stupně (IP)	12 085 547
Vdovské důchody (V)	21 030 205
Vdovecké důchody (VM)	2 622 125
Sirotčí důchody (D)	3 177 131
Jednorázový příspěvek důchodci (JPD)	3 562 497
Celkem	394 466 960

Pozn.: K důchodům je zahrnuta záloha ve výši 7 000 000 tis. Kč z prosince roku 2015. K důchodům není zahrnuta záloha ve výši 1 700 000 tis. Kč z prosince roku 2016 na výplaty důchodů v lednu 2017. Jednorázový příspěvek důchodci činil 1 200 Kč.

7.6 Přehled o rozložení souboru důchodců podle výše důchodů v kvantilovém vyjádření od roku 2001

(stav k 31. 12., v Kč)

Q10 znamená, že 10 % důchodců pobírajících důchod daného typu má důchod nižší než je uvedená částka v Kč.

Q90 znamená, že 90 % důchodců pobírajících důchod daného typu má důchod nižší než je uvedená částka v Kč.

Důchod starobní sólo

	Q10	Q50 - medián	Q90
2001	5 476	6 719	8 314
2002	5 470	6 743	8 369
2003	5 807	7 086	8 890
2004	5 949	7 442	9 058
2005	6 004	7 602	9 601
2006	6 360	8 081	10 265
2007	6 757	8 641	11 002
2008	7 521	9 528	12 057
2009	7 769	9 929	12 654
2010	7 783	9 996	12 801
2011	8 067	10 434	13 352
2012	8 192	10 657	13 667
2013	8 305	10 851	13 901
2014	8 352	10 958	14 034
2015	8 522	11 230	14 379
2016	8 576	11 344	14 501

Důchod invalidní sólo

	Q10	Q50 - medián	Q90
2001	5 295	6 479	8 213
2002	5 323	6 514	8 256
2003	5 524	6 965	8 572
2004	5 818	7 219	9 035
2005	6 002	7 219	9 206
2006	6 288	7 818	9 895
2007	6 692	8 348	10 570
2008	7 470	9 185	11 549
2009	7 694	9 520	12 069
2010	7 677	9 458	12 154
2011	7 952	9 735	12 698
2012	8 051	9 835	12 928
2013	8 169	9 912	13 101
2014	8 208	9 903	13 163
2015	8 263	10 034	13 400
2016	8 274	9 922	13 429

Pozn.: V tabulce „Důchod invalidních sólo“ se do roku 2009 jedná o plné invalidní důchody, od roku 2010 o invalidní důchody 3. stupně.

7.7 Vývoj průměrné délky doby pobírání řádného starobního důchodu od roku 1970

(v letech)

Rok zániku důchodu	Muži	Ženy	Celkem
1970	-	-	11,00
1980	-	-	13,00
1990	-	-	16,00
2000	16,78	22,72	19,96
2001	17,42	23,18	20,56
2002	17,30	23,51	20,69
2003	17,64	23,97	21,14
2004	17,68	24,20	21,30
2005	17,98	24,55	21,67
2006	18,03	24,64	21,72
2007	18,04	25,01	21,98
2008	18,28	25,33	22,25
2009	18,56	25,74	22,64
2010	18,57	25,99	22,79
2011	18,64	26,27	22,96
2012	18,80	26,64	23,26
2013	18,92	26,90	23,50
2014	19,00	27,08	23,55
2015	19,09	27,53	23,97
2016	19,10	27,59	23,97

Pozn.: Neudává délku pobírání dalších typů starobních důchodů - SRN, SD, ST, SR, SI, SIN. Bez rozlišení důvodu zániku.

8 Vyplácené důchody k 31. 12. 2016

8.1 Přehled o počtu důchodců podle krajů, pohlaví, průměrné výše důchodu, průměrného věku a podle druhu důchodu

Česká republika

Druh důchodu	Počet			Průměrná výše důchodu			Průměrný věk		
	muži	ženy	celkem	muži	ženy	celkem	muži	ženy	celkem
S	553 581	631 961	1 185 542	13 314	10 976	12 068	72	70	71
SI	40 278	36 052	76 330	11 904	9 787	10 904	72	72	72
SRN	1 551	2 002	3 553	4 206	3 689	3 915	76	76	76
ST	240 783	279 695	520 478	11 349	9 241	10 216	68	66	67
SD	853	814	1 667	10 728	7 935	9 364	74	70	72
S-CELKEM	837 046	950 524	1 787 570	12 662	10 402	11 460	71	69	70
SR	63	552	615	6 456	6 339	6 351	88	87	87
IT	100 384	84 082	184 466	10 736	9 988	10 395	49	50	49
ID	36 669	33 425	70 094	7 019	6 444	6 745	51	49	50
IP	79 085	82 844	161 929	6 183	5 597	5 883	50	49	50
V-SÓLO	0	25 387	25 387	0	7 446	7 446	0	56	56
SV	0	418 084	418 084	0	12 519	12 519	0	78	78
SIV	0	28 298	28 298	0	11 784	11 784	0	78	78
SRNV	0	1 607	1 607	0	8 292	8 292	0	79	79
STV	0	65 042	65 042	0	11 487	11 487	0	68	68
SDV	0	476	476	0	10 620	10 620	0	72	72
SRV	0	3 098	3 098	0	9 742	9 742	0	89	89
ITV	0	5 167	5 167	0	12 635	12 635	0	59	59
IDV	0	718	718	0	9 332	9 332	0	56	56
IPV	0	1 594	1 594	0	8 910	8 910	0	56	56
V-KOMB	0	524 084	524 084	0	12 306	12 306	0	77	77
V-CELKEM	0	549 471	549 471	0	12 081	12 081	0	76	76
VM-SÓLO	5 917	0	5 917	6 551	0	6 551	54	0	54
SVM	69 269	0	69 269	14 381	0	14 381	79	0	79
SIVM	5 408	0	5 408	13 659	0	13 659	77	0	77
SRNVM	66	0	66	6 138	0	6 138	79	0	79
STVM	15 757	0	15 757	12 982	0	12 982	71	0	71
SDVM	81	0	81	12 626	0	12 626	75	0	75
SRVM	11	0	11	7 662	0	7 662	89	0	89
ITVM	1 204	0	1 204	13 801	0	13 801	60	0	60
IDVM	219	0	219	9 448	0	9 448	59	0	59
IPVM	397	0	397	8 737	0	8 737	58	0	58
VM-KOMB	92 412	0	92 412	14 049	0	14 049	77	0	77
VM-CELKEM	98 329	0	98 329	13 597	0	13 597	76	0	76
D-DĚTI	19 455	20 540	39 995	5 852	5 894	5 874	16	17	16
Úhrn	1 171 031	1 721 438	2 892 469	11 848	10 555	11 078	66	68	67

Pozn.: Důchodci pobírající sólo starobní důchod jsou označeni kódem S, SI, SRN, ST, SD, SR. Důchodci s výplatou starobního a zároveň vdovského (V) nebo vdoveckého (VM) důchodu jsou označeni kombinací příslušných kódů starobního a pozůstalostního důchodu. Obdobně pro invalidní důchody.

Hlavní město Praha

Druh důchodu	Počet			Průměrná výše důchodu			Průměrný věk		
	muži	ženy	celkem	muži	ženy	celkem	muži	ženy	celkem
S	74 163	92 989	167 152	13 879	11 800	12 722	72	70	71
SI	3 297	3 730	7 027	11 550	10 105	10 783	72	72	72
SRN	579	493	1 072	4 336	3 733	4 059	77	76	77
ST	13 877	17 280	31 157	11 247	9 534	10 297	68	67	68
SD	51	59	110	10 190	8 326	9 190	74	70	72
S-CELKEM	91 967	114 551	206 518	13 336	11 366	12 243	72	70	71
SR	24	140	164	6 354	6 268	6 280	88	88	88
IT	8 275	8 058	16 333	10 347	10 128	10 239	49	50	49
ID	2 814	3 164	5 978	6 780	6 535	6 650	50	49	49
IP	4 301	5 457	9 758	5 890	5 600	5 728	49	48	49
V-SÓLO	0	2 519	2 519	0	7 521	7 521	0	58	58
SV	0	46 310	46 310	0	13 614	13 614	0	79	79
SIV	0	2 258	2 258	0	12 264	12 264	0	79	79
SRNV	0	194	194	0	7 710	7 710	0	80	80
STV	0	3 803	3 803	0	11 898	11 898	0	70	70
SDV	0	15	15	0	10 839	10 839	0	71	71
SRV	0	362	362	0	10 031	10 031	0	89	89
ITV	0	448	448	0	12 942	12 942	0	59	59
IDV	0	67	67	0	9 628	9 628	0	56	56
IPV	0	87	87	0	8 876	8 876	0	55	55
V-KOMB	0	53 544	53 544	0	13 370	13 370	0	78	78
V-CELKEM	0	56 063	56 063	0	13 107	13 107	0	77	77
VM-SÓLO	626	0	626	6 718	0	6 718	56	0	56
SVM	7 947	0	7 947	15 322	0	15 322	79	0	79
SIVM	390	0	390	13 624	0	13 624	77	0	77
SRNVM	17	0	17	5 990	0	5 990	79	0	79
STVM	830	0	830	13 280	0	13 280	72	0	72
SDVM	1	0	1	13 873	0	13 873	76	0	76
SRVM	5	0	5	8 094	0	8 094	90	0	90
ITVM	87	0	87	13 428	0	13 428	59	0	59
IDVM	14	0	14	9 449	0	9 449	57	0	57
IPVM	10	0	10	8 299	0	8 299	56	0	56
VM-KOMB	9 301	0	9 301	15 014	0	15 014	78	0	78
VM-CELKEM	9 927	0	9 927	14 491	0	14 491	77	0	77
D-DĚTI	1 857	1 934	3 791	6 080	6 048	6 063	17	17	17
Úhrn	119 165	189 367	308 532	12 687	11 524	11 973	68	70	69

Středočeský kraj

Druh důchodu	Počet			Průměrná výše důchodu			Průměrný věk		
	muži	ženy	celkem	muži	ženy	celkem	muži	ženy	celkem
S	70 569	76 789	147 358	13 374	10 982	12 127	71	69	70
SI	5 187	4 476	9 663	12 044	9 705	10 961	72	72	72
SRN	170	212	382	4 191	3 780	3 963	76	76	76
ST	24 957	28 009	52 966	11 444	9 324	10 323	68	66	67
SD	100	102	202	10 693	7 968	9 317	73	71	72
S-CELKEM	100 983	109 588	210 571	12 811	10 489	11 602	71	68	69
SR	6	65	71	6 308	6 597	6 572	88	87	87
IT	11 101	9 512	20 613	10 856	10 079	10 498	49	50	49
ID	4 094	3 711	7 805	7 057	6 459	6 773	51	49	50
IP	8 795	9 591	18 386	6 164	5 606	5 873	50	49	50
V-SÓLO	0	2 968	2 968	0	7 474	7 474	0	56	56
SV	0	50 204	50 204	0	12 490	12 490	0	78	78
SIV	0	3 791	3 791	0	11 727	11 727	0	78	78
SRNV	0	171	171	0	8 062	8 062	0	80	80
STV	0	6 998	6 998	0	11 489	11 489	0	69	69
SDV	0	76	76	0	10 925	10 925	0	72	72
SRV	0	344	344	0	9 798	9 798	0	89	89
ITV	0	640	640	0	12 721	12 721	0	59	59
IDV	0	80	80	0	9 229	9 229	0	58	58
IPV	0	174	174	0	9 143	9 143	0	56	56
V-KOMB	0	62 478	62 478	0	12 291	12 291	0	77	77
V-CELKEM	0	65 446	65 446	0	12 073	12 073	0	76	76
VM-SÓLO	725	0	725	6 636	0	6 636	53	0	53
SVM	8 402	0	8 402	14 408	0	14 408	78	0	78
SIVM	730	0	730	13 615	0	13 615	77	0	77
SRNVM	6	0	6	5 917	0	5 917	75	0	75
STVM	1 603	0	1 603	13 114	0	13 114	71	0	71
SDVM	14	0	14	12 457	0	12 457	75	0	75
SRVM	0	0	0	0	0	0	0	0	0
ITVM	123	0	123	13 709	0	13 709	59	0	59
IDVM	26	0	26	8 888	0	8 888	59	0	59
IPVM	42	0	42	8 735	0	8 735	59	0	59
VM-KOMB	10 946	0	10 946	14 115	0	14 115	77	0	77
VM-CELKEM	11 671	0	11 671	13 651	0	13 651	75	0	75
D-DĚTI	2 291	2 323	4 614	5 912	5 919	5 916	15	16	15
Úhrn	138 941	200 236	339 177	12 021	10 624	11 196	67	68	67

Jihočeský kraj

Druh důchodu	Počet			Průměrná výše důchodu			Průměrný věk		
	muži	ženy	celkem	muži	ženy	celkem	muži	ženy	celkem
S	33 044	37 122	70 166	13 032	10 914	11 911	72	70	71
SI	2 477	2 184	4 661	11 587	9 926	10 809	72	72	72
SRN	73	72	145	4 053	3 708	3 882	76	76	76
ST	15 922	18 085	34 007	11 376	9 443	10 348	68	65	67
SD	26	31	57	10 925	8 127	9 404	75	70	72
S-CELKEM	51 542	57 494	109 036	12 437	10 403	11 365	71	69	70
SR	2	18	20	6 143	6 806	6 740	87	86	86
IT	5 575	4 814	10 389	10 691	10 051	10 394	49	50	50
ID	2 302	2 125	4 427	6 971	6 443	6 718	51	49	50
IP	5 603	6 039	11 642	6 127	5 678	5 894	51	49	50
V-SÓLO	0	1 374	1 374	0	7 275	7 275	0	53	53
SV	0	26 254	26 254	0	12 403	12 403	0	78	78
SIV	0	1 793	1 793	0	11 826	11 826	0	78	78
SRNV	0	44	44	0	7 515	7 515	0	79	79
STV	0	4 021	4 021	0	11 633	11 633	0	68	68
SDV	0	18	18	0	10 963	10 963	0	72	72
SRV	0	103	103	0	9 459	9 459	0	89	89
ITV	0	304	304	0	12 873	12 873	0	59	59
IDV	0	48	48	0	9 284	9 284	0	58	58
IPV	0	119	119	0	9 196	9 196	0	56	56
V-KOMB	0	32 704	32 704	0	12 248	12 248	0	77	77
V-CELKEM	0	34 078	34 078	0	12 048	12 048	0	76	76
VM-SÓLO	369	0	369	6 651	0	6 651	54	0	54
SVM	4 385	0	4 385	14 044	0	14 044	79	0	79
SIVM	311	0	311	13 286	0	13 286	77	0	77
SRNVM	2	0	2	5 457	0	5 457	86	0	86
STVM	1 029	0	1 029	13 066	0	13 066	71	0	71
SDVM	1	0	1	12 662	0	12 662	72	0	72
SRVM	1	0	1	8 099	0	8 099	88	0	88
ITVM	57	0	57	13 582	0	13 582	59	0	59
IDVM	16	0	16	9 402	0	9 402	60	0	60
IPVM	29	0	29	9 067	0	9 067	58	0	58
VM-KOMB	5 831	0	5 831	13 784	0	13 784	77	0	77
VM-CELKEM	6 200	0	6 200	13 360	0	13 360	76	0	76
D-DĚTI	1 238	1 298	2 536	5 908	5 925	5 917	16	16	16
Úhrn	72 462	105 866	178 328	11 609	10 512	10 957	66	68	67

Plzeňský kraj

Druh důchodu	Počet			Průměrná výše důchodu			Průměrný věk		
	muži	ženy	celkem	muži	ženy	celkem	muži	ženy	celkem
S	29 843	32 820	62 663	13 203	10 961	12 028	72	70	71
SI	2 090	1 881	3 971	11 835	9 814	10 878	71	72	71
SRN	80	100	180	4 055	3 758	3 890	76	76	76
ST	15 016	17 140	32 156	11 412	9 361	10 319	69	66	67
SD	36	49	85	10 548	8 189	9 188	74	70	71
S-CELKEM	47 065	51 990	99 055	12 553	10 375	11 410	71	69	70
SR	3	27	30	6 448	6 265	6 283	89	87	87
IT	6 267	5 490	11 757	10 884	10 155	10 544	50	50	50
ID	2 382	2 227	4 609	7 016	6 540	6 786	51	49	50
IP	3 936	4 575	8 511	6 099	5 594	5 828	50	49	49
V-SÓLO	0	1 178	1 178	0	7 352	7 352	0	56	56
SV	0	22 531	22 531	0	12 457	12 457	0	78	78
SIV	0	1 536	1 536	0	11 840	11 840	0	77	77
SRNV	0	83	83	0	8 288	8 288	0	79	79
STV	0	4 141	4 141	0	11 582	11 582	0	69	69
SDV	0	36	36	0	10 789	10 789	0	72	72
SRV	0	171	171	0	9 446	9 446	0	89	89
ITV	0	341	341	0	12 810	12 810	0	58	58
IDV	0	45	45	0	9 490	9 490	0	55	55
IPV	0	63	63	0	8 641	8 641	0	57	57
V-KOMB	0	28 947	28 947	0	12 258	12 258	0	77	77
V-CELKEM	0	30 125	30 125	0	12 066	12 066	0	76	76
VM-SÓLO	319	0	319	6 604	0	6 604	54	0	54
SVM	3 871	0	3 871	14 275	0	14 275	79	0	79
SIVM	251	0	251	13 466	0	13 466	76	0	76
SRNVM	5	0	5	7 106	0	7 106	80	0	80
STVM	1 080	0	1 080	13 095	0	13 095	72	0	72
SDVM	6	0	6	13 339	0	13 339	74	0	74
SRVM	1	0	1	6 935	0	6 935	86	0	86
ITVM	70	0	70	14 209	0	14 209	60	0	60
IDVM	18	0	18	9 783	0	9 783	59	0	59
IPVM	24	0	24	8 507	0	8 507	59	0	59
VM-KOMB	5 326	0	5 326	13 946	0	13 946	77	0	77
VM-CELKEM	5 645	0	5 645	13 531	0	13 531	76	0	76
D-DĚTI	930	949	1 879	5 883	5 969	5 926	15	16	16
Úhrn	66 228	95 383	161 611	11 802	10 533	11 053	67	68	67

Karlovarský kraj

Druh důchodu	Počet			Průměrná výše důchodu			Průměrný věk		
	muži	ženy	celkem	muži	ženy	celkem	muži	ženy	celkem
S	15 264	17 747	33 011	12 981	10 708	11 759	72	70	71
SI	1 017	849	1 866	11 792	9 644	10 815	71	71	72
SRN	79	63	142	3 881	3 754	3 825	74	76	75
ST	7 170	8 740	15 910	10 989	9 104	9 954	68	65	66
SD	25	18	43	9 655	7 965	8 947	74	71	73
S-CELKEM	23 555	27 417	50 972	12 289	10 146	11 136	70	69	69
SR	2	15	17	6 761	6 351	6 399	87	86	86
IT	2 706	2 356	5 062	10 558	9 755	10 184	48	49	48
ID	1 005	923	1 928	6 918	6 320	6 632	51	49	50
IP	1 765	2 014	3 779	5 916	5 482	5 684	50	49	49
V-SÓLO	0	728	728	0	7 224	7 224	0	55	55
SV	0	10 981	10 981	0	12 450	12 450	0	78	78
SIV	0	566	566	0	11 628	11 628	0	78	78
SRNV	0	41	41	0	8 019	8 019	0	80	80
STV	0	1 988	1 988	0	11 355	11 355	0	68	68
SDV	0	12	12	0	10 616	10 616	0	72	72
SRV	0	55	55	0	9 285	9 285	0	89	89
ITV	0	141	141	0	12 470	12 470	0	58	58
IDV	0	25	25	0	8 777	8 777	0	58	58
IPV	0	35	35	0	8 890	8 890	0	58	58
V-KOMB	0	13 844	13 844	0	12 216	12 216	0	76	76
V-CELKEM	0	14 572	14 572	0	11 967	11 967	0	75	75
VM-SÓLO	177	0	177	6 364	0	6 364	55	0	55
SVM	1 935	0	1 935	14 256	0	14 256	78	0	78
SIVM	138	0	138	13 731	0	13 731	76	0	76
SRNVM	1	0	1	1 448	0	1 448	76	0	76
STVM	549	0	549	12 584	0	12 584	71	0	71
SDVM	4	0	4	13 665	0	13 665	75	0	75
SRVM	0	0	0	0	0	0	0	0	0
ITVM	38	0	38	13 636	0	13 636	60	0	60
IDVM	8	0	8	9 068	0	9 068	57	0	57
IPVM	9	0	9	8 741	0	8 741	60	0	60
VM-KOMB	2 682	0	2 682	13 838	0	13 838	76	0	76
VM-CELKEM	2 859	0	2 859	13 376	0	13 376	75	0	75
D-DĚTI	594	590	1 184	5 564	5 618	5 591	15	15	15
Úhrn	32 486	47 887	80 373	11 605	10 354	10 860	66	68	67

Ústecký kraj

Druh důchodu	Počet			Průměrná výše důchodu			Průměrný věk		
	muži	ženy	celkem	muži	ženy	celkem	muži	ženy	celkem
S	40 841	45 718	86 559	13 313	10 845	12 009	71	70	70
SI	3 244	2 690	5 934	11 955	9 770	10 964	71	71	71
SRN	86	108	194	4 178	3 668	3 894	74	75	74
ST	19 554	23 691	43 245	11 248	9 078	10 059	68	65	66
SD	92	79	171	10 831	8 050	9 546	74	71	73
S-CELKEM	63 817	72 286	136 103	12 595	10 212	11 330	70	68	69
SR	1	25	26	4 511	7 007	6 911	87	87	87
IT	9 312	7 578	16 890	10 595	9 902	10 284	49	49	49
ID	3 495	3 466	6 961	6 973	6 350	6 662	51	49	50
IP	7 982	8 649	16 631	6 010	5 461	5 724	49	49	49
V-SÓLO	0	2 167	2 167	0	7 327	7 327	0	56	56
SV	0	30 673	30 673	0	12 579	12 579	0	77	77
SIV	0	2 064	2 064	0	11 813	11 813	0	77	77
SRNV	0	106	106	0	7 869	7 869	0	78	78
STV	0	5 851	5 851	0	11 394	11 394	0	68	68
SDV	0	41	41	0	10 164	10 164	0	71	71
SRV	0	163	163	0	9 814	9 814	0	89	89
ITV	0	499	499	0	12 462	12 462	0	59	59
IDV	0	83	83	0	9 204	9 204	0	57	57
IPV	0	171	171	0	8 776	8 776	0	57	57
V-KOMB	0	39 651	39 651	0	12 313	12 313	0	76	76
V-CELKEM	0	41 818	41 818	0	12 055	12 055	0	75	75
VM-SÓLO	434	0	434	6 418	0	6 418	54	0	54
SVM	5 402	0	5 402	14 552	0	14 552	78	0	78
SIVM	430	0	430	13 655	0	13 655	75	0	75
SRNVM	7	0	7	7 557	0	7 557	81	0	81
STVM	1 451	0	1 451	12 922	0	12 922	71	0	71
SDVM	9	0	9	12 571	0	12 571	75	0	75
SRVM	0	0	0	0	0	0	0	0	0
ITVM	142	0	142	13 275	0	13 275	59	0	59
IDVM	22	0	22	9 252	0	9 252	62	0	62
IPVM	51	0	51	8 031	0	8 031	57	0	57
VM-KOMB	7 514	0	7 514	14 093	0	14 093	76	0	76
VM-CELKEM	7 948	0	7 948	13 674	0	13 674	75	0	75
D-DĚTI	1 780	1 828	3 608	5 569	5 697	5 634	15	16	16
Úhrn	94 335	135 650	229 985	11 590	10 299	10 829	65	67	66

Liberecký kraj

Druh důchodu	Počet			Průměrná výše důchodu			Průměrný věk		
	muži	ženy	celkem	muži	ženy	celkem	muži	ženy	celkem
S	24 271	27 883	52 154	13 062	10 873	11 892	72	70	71
SI	1 716	1 689	3 405	11 833	9 955	10 901	71	71	72
SRN	48	46	94	4 016	3 664	3 844	75	73	74
ST	9 927	11 667	21 594	11 222	9 388	10 231	68	65	66
SD	27	48	75	10 358	7 998	8 847	74	70	71
S-CELKEM	35 989	41 333	77 322	12 482	10 405	11 372	70	69	69
SR	3	8	11	8 703	6 211	6 891	87	89	88
IT	4 316	3 706	8 022	10 691	9 930	10 339	49	49	49
ID	1 632	1 551	3 183	6 980	6 470	6 731	50	48	49
IP	3 357	3 901	7 258	6 128	5 639	5 865	50	49	49
V-SÓLO	0	963	963	0	7 220	7 220	0	53	53
SV	0	16 762	16 762	0	12 458	12 458	0	78	78
SIV	0	1 281	1 281	0	11 823	11 823	0	77	77
SRNV	0	23	23	0	7 300	7 300	0	78	78
STV	0	2 449	2 449	0	11 541	11 541	0	68	68
SDV	0	23	23	0	11 287	11 287	0	72	72
SRV	0	28	28	0	9 563	9 563	0	90	90
ITV	0	249	249	0	12 441	12 441	0	58	58
IDV	0	34	34	0	9 531	9 531	0	54	54
IPV	0	75	75	0	8 705	8 705	0	55	55
V-KOMB	0	20 924	20 924	0	12 283	12 283	0	77	77
V-CELKEM	0	21 887	21 887	0	12 060	12 060	0	76	76
VM-SÓLO	254	0	254	6 574	0	6 574	54	0	54
SVM	2 903	0	2 903	14 096	0	14 096	79	0	79
SIVM	259	0	259	13 458	0	13 458	76	0	76
SRNVM	5	0	5	7 097	0	7 097	81	0	81
STVM	591	0	591	12 808	0	12 808	70	0	70
SDVM	5	0	5	11 026	0	11 026	76	0	76
SRVM	0	0	0	0	0	0	0	0	0
ITVM	55	0	55	13 715	0	13 715	60	0	60
IDVM	13	0	13	9 486	0	9 486	60	0	60
IPVM	15	0	15	9 340	0	9 340	59	0	59
VM-KOMB	3 846	0	3 846	13 803	0	13 803	77	0	77
VM-CELKEM	4 100	0	4 100	13 355	0	13 355	75	0	75
D-DĚTI	857	900	1 757	5 855	5 849	5 852	16	16	16
Úhrn	50 254	73 286	123 540	11 683	10 482	10 970	66	67	67

Královéhradecký kraj

Druh důchodu	Počet			Průměrná výše důchodu			Průměrný věk		
	muži	ženy	celkem	muži	ženy	celkem	muži	ženy	celkem
S	30 243	35 005	65 248	13 014	10 884	11 871	72	70	71
SI	2 515	2 257	4 772	11 806	9 901	10 905	72	72	72
SRN	48	40	88	4 602	3 909	4 287	76	77	76
ST	14 264	16 577	30 841	11 284	9 412	10 278	68	66	67
SD	43	33	76	10 456	8 136	9 449	74	70	72
S-CELKEM	47 113	53 912	101 025	12 415	10 383	11 331	71	69	70
SR	2	14	16	6 249	6 619	6 573	90	88	88
IT	5 709	4 952	10 661	10 768	10 021	10 421	49	49	50
ID	1 898	1 645	3 543	7 008	6 401	6 726	51	48	50
IP	3 907	4 085	7 992	6 179	5 671	5 919	50	49	50
V-SÓLO	0	1 100	1 100	0	7 238	7 238	0	53	53
SV	0	23 281	23 281	0	12 400	12 400	0	79	79
SIV	0	1 588	1 588	0	11 815	11 815	0	77	77
SRNV	0	34	34	0	8 001	8 001	0	81	81
STV	0	3 340	3 340	0	11 599	11 599	0	69	69
SDV	0	26	26	0	10 530	10 530	0	72	72
SRV	0	69	69	0	9 588	9 588	0	89	89
ITV	0	270	270	0	12 459	12 459	0	58	58
IDV	0	33	33	0	9 333	9 333	0	55	55
IPV	0	87	87	0	8 804	8 804	0	56	56
V-KOMB	0	28 728	28 728	0	12 247	12 247	0	77	77
V-CELKEM	0	29 828	29 828	0	12 062	12 062	0	76	76
VM-SÓLO	322	0	322	6 625	0	6 625	54	0	54
SVM	3 976	0	3 976	14 002	0	14 002	80	0	80
SIVM	322	0	322	13 434	0	13 434	77	0	77
SRNVM	1	0	1	8 536	0	8 536	76	0	76
STVM	851	0	851	12 856	0	12 856	71	0	71
SDVM	6	0	6	12 553	0	12 553	75	0	75
SRVM	0	0	0	0	0	0	0	0	0
ITVM	67	0	67	13 637	0	13 637	60	0	60
IDVM	13	0	13	9 714	0	9 714	58	0	58
IPVM	25	0	25	8 595	0	8 595	60	0	60
VM-KOMB	5 261	0	5 261	13 738	0	13 738	78	0	78
VM-CELKEM	5 583	0	5 583	13 328	0	13 328	76	0	76
D-DĚTI	1 036	1 052	2 088	5 890	5 878	5 884	16	17	16
Úhrn	65 248	95 488	160 736	11 714	10 568	11 034	67	68	68

Pardubický kraj

Druh důchodu	Počet			Průměrná výše důchodu			Průměrný věk		
	muži	ženy	celkem	muži	ženy	celkem	muži	ženy	celkem
S	25 560	28 855	54 415	12 983	10 796	11 823	72	70	71
SI	2 024	1 796	3 820	11 685	9 856	10 825	71	71	71
SRN	30	34	64	4 342	3 648	3 974	76	76	76
ST	14 972	16 599	31 571	11 350	9 344	10 296	68	66	67
SD	37	53	90	10 538	8 023	9 057	75	70	72
S-CELKEM	42 623	47 337	89 960	12 340	10 243	11 236	71	69	70
SR	3	7	10	6 111	6 493	6 379	89	88	88
IT	5 471	4 530	10 001	10 760	10 057	10 442	49	49	49
ID	1 921	1 842	3 763	7 043	6 478	6 766	50	48	49
IP	4 010	4 598	8 608	6 173	5 625	5 880	50	49	49
V-SÓLO	0	1 112	1 112	0	7 313	7 313	0	53	53
SV	0	21 147	21 147	0	12 268	12 268	0	79	79
SIV	0	1 196	1 196	0	11 761	11 761	0	77	77
SRNV	0	34	34	0	7 955	7 955	0	80	80
STV	0	3 732	3 732	0	11 535	11 535	0	69	69
SDV	0	27	27	0	10 623	10 623	0	71	71
SRV	0	45	45	0	9 360	9 360	0	90	90
ITV	0	254	254	0	12 658	12 658	0	58	58
IDV	0	21	21	0	9 086	9 086	0	56	56
IPV	0	87	87	0	8 898	8 898	0	55	55
V-KOMB	0	26 543	26 543	0	12 120	12 120	0	77	77
V-CELKEM	0	27 655	27 655	0	11 927	11 927	0	76	76
VM-SÓLO	295	0	295	6 497	0	6 497	54	0	54
SVM	3 441	0	3 441	13 942	0	13 942	80	0	80
SIVM	263	0	263	13 316	0	13 316	76	0	76
SRNVM	1	0	1	7 213	0	7 213	79	0	79
STVM	973	0	973	12 931	0	12 931	71	0	71
SDVM	2	0	2	11 470	0	11 470	75	0	75
SRVM	0	0	0	0	0	0	0	0	0
ITVM	76	0	76	13 719	0	13 719	60	0	60
IDVM	15	0	15	9 504	0	9 504	61	0	61
IPVM	21	0	21	7 875	0	7 875	58	0	58
VM-KOMB	4 792	0	4 792	13 656	0	13 656	77	0	77
VM-CELKEM	5 087	0	5 087	13 241	0	13 241	76	0	76
D-DĚTI	999	972	1 971	5 802	5 878	5 840	16	16	16
Úhrn	60 114	86 941	147 055	11 583	10 395	10 881	66	68	67

Kraj Vysočina

Druh důchodu	Počet			Průměrná výše důchodu			Průměrný věk		
	muži	ženy	celkem	muži	ženy	celkem	muži	ženy	celkem
S	25 124	27 056	52 180	12 990	10 751	11 829	73	70	71
SI	2 179	1 769	3 948	11 868	9 893	10 983	72	72	72
SRN	35	40	75	3 943	3 756	3 843	75	77	76
ST	16 007	17 540	33 547	11 310	9 278	10 248	68	66	67
SD	42	27	69	10 578	8 231	9 660	74	70	72
S-CELKEM	43 387	46 432	89 819	12 304	10 154	11 193	71	69	70
SR	2	7	9	5 883	6 994	6 747	86	88	88
IT	5 424	4 095	9 519	10 867	10 106	10 539	49	50	49
ID	2 010	1 694	3 704	7 249	6 595	6 950	51	49	50
IP	4 167	4 365	8 532	6 325	5 728	6 020	50	49	50
V-SÓLO	0	1 053	1 053	0	7 370	7 370	0	53	53
SV	0	21 555	21 555	0	12 198	12 198	0	79	79
SIV	0	1 521	1 521	0	11 835	11 835	0	78	78
SRNV	0	36	36	0	7 777	7 777	0	78	78
STV	0	3 969	3 969	0	11 444	11 444	0	69	69
SDV	0	16	16	0	10 432	10 432	0	72	72
SRV	0	90	90	0	9 337	9 337	0	88	88
ITV	0	266	266	0	12 942	12 942	0	58	58
IDV	0	30	30	0	9 822	9 822	0	55	55
IPV	0	84	84	0	8 919	8 919	0	55	55
V-KOMB	0	27 567	27 567	0	12 048	12 048	0	77	77
V-CELKEM	0	28 620	28 620	0	11 876	11 876	0	76	76
VM-SÓLO	302	0	302	6 592	0	6 592	54	0	54
SVM	3 396	0	3 396	13 807	0	13 807	80	0	80
SIVM	258	0	258	13 341	0	13 341	77	0	77
SRNVM	1	0	1	5 486	0	5 486	68	0	68
STVM	1 007	0	1 007	12 833	0	12 833	72	0	72
SDVM	2	0	2	12 945	0	12 945	77	0	77
SRVM	0	0	0	0	0	0	0	0	0
ITVM	52	0	52	14 311	0	14 311	60	0	60
IDVM	10	0	10	9 366	0	9 366	61	0	61
IPVM	17	0	17	8 734	0	8 734	58	0	58
VM-KOMB	4 743	0	4 743	13 551	0	13 551	78	0	78
VM-CELKEM	5 045	0	5 045	13 134	0	13 134	76	0	76
D-DĚTI	875	951	1 826	6 055	6 058	6 057	16	17	16
Úhrn	60 910	86 164	147 074	11 579	10 384	10 879	67	68	68

Jihomoravský kraj

Druh důchodu	Počet			Průměrná výše důchodu			Průměrný věk		
	muži	ženy	celkem	muži	ženy	celkem	muži	ženy	celkem
S	61 108	73 369	134 477	13 102	10 847	11 872	72	70	71
SI	4 169	4 086	8 255	11 731	9 653	10 702	72	72	72
SRN	139	192	331	4 167	3 661	3 873	77	76	76
ST	26 054	28 768	54 822	11 143	9 155	10 099	68	65	67
SD	118	112	230	10 390	7 889	9 172	74	70	72
S-CELKEM	91 588	106 527	198 115	12 465	10 328	11 316	71	69	70
SR	5	77	82	7 255	6 349	6 405	88	87	87
IT	11 406	9 554	20 960	10 698	9 989	10 375	49	50	50
ID	4 896	4 504	9 400	7 053	6 476	6 776	51	49	50
IP	11 016	11 554	22 570	6 171	5 633	5 895	51	49	50
V-SÓLO	0	2 637	2 637	0	7 289	7 289	0	57	57
SV	0	48 306	48 306	0	12 359	12 359	0	79	79
SIV	0	3 138	3 138	0	11 619	11 619	0	78	78
SRNV	0	144	144	0	7 916	7 916	0	79	79
STV	0	6 591	6 591	0	11 362	11 362	0	68	68
SDV	0	56	56	0	10 553	10 553	0	72	72
SRV	0	407	407	0	9 622	9 622	0	89	89
ITV	0	531	531	0	12 454	12 454	0	58	58
IDV	0	85	85	0	9 374	9 374	0	57	57
IPV	0	222	222	0	8 769	8 769	0	56	56
V-KOMB	0	59 480	59 480	0	12 162	12 162	0	77	77
V-CELKEM	0	62 117	62 117	0	11 955	11 955	0	76	76
VM-SÓLO	605	0	605	6 475	0	6 475	53	0	53
SVM	7 554	0	7 554	14 171	0	14 171	79	0	79
SIVM	501	0	501	13 349	0	13 349	78	0	78
SRNVM	11	0	11	5 796	0	5 796	80	0	80
STVM	1 701	0	1 701	12 831	0	12 831	71	0	71
SDVM	12	0	12	12 651	0	12 651	75	0	75
SRVM	0	0	0	0	0	0	0	0	0
ITVM	123	0	123	14 126	0	14 126	60	0	60
IDVM	23	0	23	9 740	0	9 740	59	0	59
IPVM	39	0	39	8 654	0	8 654	57	0	57
VM-KOMB	9 964	0	9 964	13 858	0	13 858	77	0	77
VM-CELKEM	10 569	0	10 569	13 435	0	13 435	76	0	76
D-DĚTI	1 918	2 100	4 018	5 780	5 847	5 815	16	16	16
Úhrn	131 398	196 433	327 831	11 563	10 412	10 873	66	68	68

Olomoucký kraj

Druh důchodu	Počet			Průměrná výše důchodu			Průměrný věk		
	muži	ženy	celkem	muži	ženy	celkem	muži	ženy	celkem
S	31 500	37 652	69 152	12 890	10 701	11 698	72	70	71
SI	2 059	1 999	4 058	11 378	9 781	10 591	73	72	72
SRN	55	63	118	4 313	3 589	3 926	77	76	76
ST	17 244	19 398	36 642	11 140	9 157	10 090	68	65	66
SD	47	62	109	9 784	7 997	8 768	74	71	72
S-CELKEM	50 905	59 174	110 079	12 224	10 154	11 111	71	69	70
SR	4	25	29	6 495	6 038	6 101	88	87	87
IT	5 799	4 541	10 340	10 523	9 800	10 205	48	49	49
ID	1 877	1 496	3 373	6 929	6 388	6 689	51	49	50
IP	4 749	4 592	9 341	6 118	5 582	5 854	51	49	50
V-SÓLO	0	1 521	1 521	0	7 298	7 298	0	54	54
SV	0	26 881	26 881	0	12 229	12 229	0	78	78
SIV	0	1 756	1 756	0	11 637	11 637	0	78	78
SRNV	0	42	42	0	7 889	7 889	0	80	80
STV	0	4 258	4 258	0	11 288	11 288	0	68	68
SDV	0	34	34	0	10 242	10 242	0	71	71
SRV	0	174	174	0	9 373	9 373	0	89	89
ITV	0	244	244	0	12 388	12 388	0	59	59
IDV	0	36	36	0	8 997	8 997	0	57	57
IPV	0	88	88	0	8 841	8 841	0	56	56
V-KOMB	0	33 513	33 513	0	12 045	12 045	0	77	77
V-CELKEM	0	35 034	35 034	0	11 839	11 839	0	76	76
VM-SÓLO	406	0	406	6 540	0	6 540	53	0	53
SVM	4 111	0	4 111	13 881	0	13 881	80	0	80
SIVM	281	0	281	13 057	0	13 057	78	0	78
SRNVM	2	0	2	5 384	0	5 384	70	0	70
STVM	1 132	0	1 132	12 761	0	12 761	71	0	71
SDVM	6	0	6	11 927	0	11 927	78	0	78
SRVM	0	0	0	0	0	0	0	0	0
ITVM	67	0	67	13 923	0	13 923	59	0	59
IDVM	9	0	9	9 585	0	9 585	58	0	58
IPVM	25	0	25	8 792	0	8 792	57	0	57
VM-KOMB	5 633	0	5 633	13 581	0	13 581	77	0	77
VM-CELKEM	6 039	0	6 039	13 108	0	13 108	75	0	75
D-DĚTI	1 258	1 433	2 691	5 824	5 792	5 807	17	17	17
Úhrn	70 631	106 295	176 926	11 494	10 384	10 827	67	69	68

Zlínský kraj

Druh důchodu	Počet			Průměrná výše důchodu			Průměrný věk		
	muži	ženy	celkem	muži	ženy	celkem	muži	ženy	celkem
S	30 054	34 770	64 824	13 027	10 709	11 784	72	70	71
SI	2 277	2 112	4 389	11 657	9 767	10 747	72	72	72
SRN	50	69	119	4 153	3 777	3 935	77	77	77
ST	14 554	17 143	31 697	11 286	9 308	10 216	68	66	67
SD	56	45	101	10 338	7 916	9 259	74	71	73
S-CELKEM	46 991	54 139	101 130	12 409	10 217	11 236	71	69	70
SR	2	19	21	6 057	6 274	6 253	89	88	88
IT	6 550	5 047	11 597	10 934	10 047	10 548	50	50	50
ID	2 100	1 625	3 725	7 148	6 507	6 868	51	50	51
IP	5 068	4 839	9 907	6 237	5 669	5 960	51	49	50
V-SÓLO	0	1 513	1 513	0	7 321	7 321	0	55	55
SV	0	26 128	26 128	0	12 176	12 176	0	79	79
SIV	0	1 671	1 671	0	11 632	11 632	0	78	78
SRNV	0	70	70	0	7 854	7 854	0	79	79
STV	0	4 000	4 000	0	11 477	11 477	0	69	69
SDV	0	27	27	0	10 358	10 358	0	71	71
SRV	0	148	148	0	9 376	9 376	0	89	89
ITV	0	314	314	0	12 539	12 539	0	58	58
IDV	0	53	53	0	9 235	9 235	0	56	56
IPV	0	91	91	0	8 925	8 925	0	55	55
V-KOMB	0	32 502	32 502	0	12 028	12 028	0	77	77
V-CELKEM	0	34 015	34 015	0	11 818	11 818	0	76	76
VM-SÓLO	353	0	353	6 579	0	6 579	53	0	53
SVM	3 940	0	3 940	13 996	0	13 996	79	0	79
SIVM	284	0	284	13 297	0	13 297	78	0	78
SRNVM	3	0	3	6 584	0	6 584	78	0	78
STVM	967	0	967	13 014	0	13 014	71	0	71
SDVM	2	0	2	13 364	0	13 364	72	0	72
SRVM	2	0	2	8 512	0	8 512	89	0	89
ITVM	72	0	72	14 009	0	14 009	60	0	60
IDVM	10	0	10	9 076	0	9 076	57	0	57
IPVM	27	0	27	9 064	0	9 064	59	0	59
VM-KOMB	5 307	0	5 307	13 739	0	13 739	77	0	77
VM-CELKEM	5 660	0	5 660	13 292	0	13 292	76	0	76
D-DĚTI	1 130	1 311	2 441	5 986	5 924	5 953	16	17	17
Úhrn	67 501	100 995	168 496	11 605	10 414	10 891	66	68	68

Moravskoslezský kraj

Druh důchodu	Počet			Průměrná výše důchodu			Průměrný věk		
	muži	ženy	celkem	muži	ženy	celkem	muži	ženy	celkem
S	61 997	64 186	126 183	13 937	10 708	12 294	72	70	71
SI	6 027	4 534	10 561	12 666	9 512	11 312	73	72	73
SRN	79	470	549	3 904	3 575	3 623	74	75	75
ST	31 265	39 058	70 323	11 826	8 932	10 218	67	65	66
SD	153	96	249	11 973	7 157	10 116	73	71	72
S-CELKEM	99 521	108 344	207 865	13 186	9 983	11 516	70	68	69
SR	4	105	109	5 919	6 049	6 045	90	86	86
IT	12 473	9 849	22 322	10 942	9 763	10 422	49	50	50
ID	4 243	3 452	7 695	7 069	6 277	6 713	50	50	50
IP	10 429	8 585	19 014	6 541	5 478	6 061	51	49	50
V-SÓLO	0	4 554	4 554	0	7 882	7 882	0	61	61
SV	0	47 071	47 071	0	12 404	12 404	0	78	78
SIV	0	4 139	4 139	0	11 753	11 753	0	78	78
SRNV	0	585	585	0	8 987	8 987	0	79	79
STV	0	9 901	9 901	0	11 431	11 431	0	68	68
SDV	0	69	69	0	10 529	10 529	0	72	72
SRV	0	939	939	0	9 961	9 961	0	88	88
ITV	0	666	666	0	12 608	12 608	0	59	59
IDV	0	78	78	0	9 401	9 401	0	57	57
IPV	0	211	211	0	9 051	9 051	0	56	56
V-KOMB	0	63 659	63 659	0	12 128	12 128	0	76	76
V-CELKEM	0	68 213	68 213	0	11 845	11 845	0	75	75
VM-SÓLO	730	0	730	6 391	0	6 391	54	0	54
SVM	8 006	0	8 006	14 938	0	14 938	78	0	78
SIVM	990	0	990	14 596	0	14 596	78	0	78
SRNVM	4	0	4	3 999	0	3 999	74	0	74
STVM	1 993	0	1 993	13 248	0	13 248	71	0	71
SDVM	11	0	11	13 142	0	13 142	74	0	74
SRVM	2	0	2	5 874	0	5 874	87	0	87
ITVM	175	0	175	14 033	0	14 033	60	0	60
IDVM	22	0	22	9 828	0	9 828	58	0	58
IPVM	63	0	63	9 402	0	9 402	60	0	60
VM-KOMB	11 266	0	11 266	14 547	0	14 547	76	0	76
VM-CELKEM	11 996	0	11 996	14 050	0	14 050	75	0	75
D-DĚTI	2 692	2 899	5 591	5 805	5 952	5 882	16	17	17
Úhrn	141 358	201 447	342 805	12 247	10 287	11 095	66	68	67

8.2 Přehled o počtu vyplácených důchodů podle věku důchodce

Starobní důchody vyplácené sólo - muži

Věk	S	SRN	SD	ST	SR	SI	Celkem
0-19	0	0	0	0	0	0	0
20-24	0	0	0	0	0	0	0
25-29	0	0	0	0	0	0	0
30-34	0	0	0	0	0	0	0
35-39	0	0	0	0	0	0	0
40-44	0	0	0	0	0	0	0
45-49	0	0	0	0	0	0	0
50	0	0	0	0	0	0	0
51	0	0	0	0	0	0	0
52	0	0	0	33	0	0	33
53	0	0	0	88	0	0	88
54	0	0	0	168	0	0	168
50-54	0	0	0	289	0	0	289
55	60	0	0	282	0	0	342
56	166	0	0	373	0	0	539
57	294	0	0	482	0	0	776
58	519	0	0	559	0	0	1 078
59	841	0	0	572	0	0	1 413
55-59	1 880	0	0	2 268	0	0	4 148
60	975	0	0	1 831	0	0	2 806
61	1 134	0	0	5 822	0	0	6 956
62	1 172	0	0	13 529	0	0	14 701
63	31 521	0	7	18 086	0	0	49 614
64	36 546	0	6	18 722	0	0	55 274
60-64	71 348	0	13	57 990	0	0	129 351
65	33 813	0	6	22 282	0	3 787	59 888
66	29 838	0	10	25 171	0	3 587	58 606
67	28 611	44	5	23 740	0	3 290	55 690
68	35 888	97	2	17 655	0	3 222	56 864
69	37 865	71	3	15 391	0	3 275	56 605
65-69	166 015	212	26	104 239	0	17 161	287 653
70	37 927	77	98	11 750	0	2 961	52 813
71	28 794	79	81	8 976	0	2 477	40 407
72	30 436	102	100	8 004	0	2 462	41 104
73	29 337	103	147	6 383	0	2 150	38 120
74	21 325	80	77	8 960	0	1 872	32 314
70-74	147 819	441	503	44 073	0	11 922	204 758
75	18 111	78	43	9 489	0	1 431	29 152
76	16 485	72	67	9 210	0	1 278	27 112
77	14 187	101	62	6 740	0	996	22 086
78	14 335	101	71	4 329	0	893	19 729
79	13 961	98	49	1 876	0	917	16 901
75-79	77 079	450	292	31 644	0	5 515	114 980
80	13 999	89	19	280	1	779	15 167
81	12 552	89	0	0	0	1 259	13 900
82	11 436	71	0	0	1	940	12 448
83	10 095	54	0	0	0	744	10 893
84	9 285	51	0	0	0	640	9 976
80-84	57 367	354	19	280	2	4 362	62 384
85	7 775	48	0	0	1	433	8 257
86	6 506	14	0	0	13	261	6 794
87	5 060	13	0	0	18	160	5 251
88	3 732	11	0	0	7	156	3 906
89	2 731	3	0	0	5	111	2 850
85-89	25 804	89	0	0	44	1 121	27 058
90+	6 269	5	0	0	17	197	6 488
Neudáno	0	0	0	0	0	0	0
Úhrn	553 581	1 551	853	240 783	63	40 278	837 109
Průměrný věk	72	76	74	68	88	72	71

Starobní důchody vyplácené sólo - ženy

Věk	S	SRN	SD	ST	SR	SI	Celkem
0-19	0	0	0	0	0	0	0
20-24	0	0	0	0	0	0	0
25-29	0	0	0	0	0	0	0
30-34	0	0	0	0	0	0	0
35-39	0	0	0	0	0	0	0
40-44	0	0	0	0	0	0	0
45-49	0	0	0	0	0	0	0
50	0	0	0	0	0	0	0
51	0	0	0	0	0	0	0
52	0	0	0	0	0	0	0
53	0	0	0	0	0	0	0
54	0	0	0	0	0	0	0
50-54	0	0	0	0	0	0	0
55	0	0	0	0	0	0	0
56	0	0	0	9	0	0	9
57	0	0	0	395	0	0	395
58	135	0	0	3 199	0	0	3 334
59	4 202	0	0	10 556	0	0	14 758
55-59	4 337	0	0	14 159	0	0	18 496
60	19 774	0	0	17 943	0	0	37 717
61	32 244	0	0	20 961	0	0	53 205
62	32 698	0	0	25 101	0	0	57 799
63	30 784	0	0	28 189	0	0	58 973
64	34 107	0	2	25 644	0	0	59 753
60-64	149 607	0	2	117 838	0	0	267 447
65	37 542	0	18	21 848	0	3 371	62 779
66	38 906	0	71	17 414	0	3 360	59 751
67	38 412	55	63	14 967	0	3 241	56 738
68	39 536	83	85	13 321	0	3 263	56 288
69	38 757	83	118	14 285	0	3 141	56 384
65-69	193 153	221	355	81 835	0	16 376	291 940
70	31 563	100	74	17 942	0	2 752	52 431
71	22 514	111	58	15 628	0	1 934	40 245
72	23 363	180	74	14 496	0	1 711	39 824
73	24 542	155	79	10 389	0	1 426	36 591
74	23 361	131	92	5 241	0	1 224	30 049
70-74	125 343	677	377	63 696	0	9 047	199 140
75	23 143	150	55	1 740	0	1 305	26 393
76	21 322	139	21	384	0	1 648	23 514
77	17 631	113	4	43	0	1 382	19 173
78	15 454	105	0	0	0	1 203	16 762
79	13 075	111	0	0	0	1 002	14 188
75-79	90 625	618	80	2 167	0	6 540	100 030
80	11 740	90	0	0	0	737	12 567
81	10 045	78	0	0	29	685	10 837
82	9 024	72	0	0	35	547	9 678
83	7 596	76	0	0	40	458	8 170
84	6 717	63	0	0	31	414	7 225
80-84	45 122	379	0	0	135	2 841	48 477
85	5 518	54	0	0	36	315	5 923
86	4 539	9	0	0	74	234	4 856
87	3 383	8	0	0	73	189	3 653
88	2 721	13	0	0	67	142	2 943
89	2 073	8	0	0	40	99	2 220
85-89	18 234	92	0	0	290	979	19 595
90+	5 540	15	0	0	127	269	5 951
Neudáno	0	0	0	0	0	0	0
Úhrn	631 961	2 002	814	279 695	552	36 052	951 076
Průměrný věk	70	76	70	66	87	72	69

Starobní důchody vyplácené sólo - celkem

Věk	S	SRN	SD	ST	SR	SI	Celkem
0-19	0	0	0	0	0	0	0
20-24	0	0	0	0	0	0	0
25-29	0	0	0	0	0	0	0
30-34	0	0	0	0	0	0	0
35-39	0	0	0	0	0	0	0
40-44	0	0	0	0	0	0	0
45-49	0	0	0	0	0	0	0
50	0	0	0	0	0	0	0
51	0	0	0	0	0	0	0
52	0	0	0	33	0	0	33
53	0	0	0	88	0	0	88
54	0	0	0	168	0	0	168
50-54	0	0	0	289	0	0	289
55	60	0	0	282	0	0	342
56	166	0	0	382	0	0	548
57	294	0	0	877	0	0	1 171
58	654	0	0	3 758	0	0	4 412
59	5 043	0	0	11 128	0	0	16 171
55-59	6 217	0	0	16 427	0	0	22 644
60	20 749	0	0	19 774	0	0	40 523
61	33 378	0	0	26 783	0	0	60 161
62	33 870	0	0	38 630	0	0	72 500
63	62 305	0	7	46 275	0	0	108 587
64	70 653	0	8	44 366	0	0	115 027
60-64	220 955	0	15	175 828	0	0	396 798
65	71 355	0	24	44 130	0	7 158	122 667
66	68 744	0	81	42 585	0	6 947	118 357
67	67 023	99	68	38 707	0	6 531	112 428
68	75 424	180	87	30 976	0	6 485	113 152
69	76 622	154	121	29 676	0	6 416	112 989
65-69	359 168	433	381	186 074	0	33 537	579 593
70	69 490	177	172	29 692	0	5 713	105 244
71	51 308	190	139	24 604	0	4 411	80 652
72	53 799	282	174	22 500	0	4 173	80 928
73	53 879	258	226	16 772	0	3 576	74 711
74	44 686	211	169	14 201	0	3 096	62 363
70-74	273 162	1 118	880	107 769	0	20 969	403 898
75	41 254	228	98	11 229	0	2 736	55 545
76	37 807	211	88	9 594	0	2 926	50 626
77	31 818	214	66	6 783	0	2 378	41 259
78	29 789	206	71	4 329	0	2 096	36 491
79	27 036	209	49	1 876	0	1 919	31 089
75-79	167 704	1 068	372	33 811	0	12 055	215 010
80	25 739	179	19	280	1	1 516	27 734
81	22 597	167	0	0	29	1 944	24 737
82	20 460	143	0	0	36	1 487	22 126
83	17 691	130	0	0	40	1 202	19 063
84	16 002	114	0	0	31	1 054	17 201
80-84	102 489	733	19	280	137	7 203	110 861
85	13 293	102	0	0	37	748	14 180
86	11 045	23	0	0	87	495	11 650
87	8 443	21	0	0	91	349	8 904
88	6 453	24	0	0	74	298	6 849
89	4 804	11	0	0	45	210	5 070
85-89	44 038	181	0	0	334	2 100	46 653
90+	11 809	20	0	0	144	466	12 439
Neudáno	0	0	0	0	0	0	0
Úhrn	1 185 542	3 553	1 667	520 478	615	76 330	1 788 185
Průměrný věk	71	76	72	67	87	72	70

Invalidní důchody vyplácené sólo

Věk	Muži			Ženy			Celkem		
	IT	ID	IP	IT	ID	IP	IT	ID	IP
0–19	853	162	183	518	108	158	1 371	270	341
20–24	3 777	842	1 279	2 437	598	1 181	6 214	1 440	2 460
25–29	5 031	1 210	2 275	3 364	988	2 204	8 395	2 198	4 479
30–34	6 043	1 496	3 430	4 162	1 256	3 217	10 205	2 752	6 647
35–39	7 993	2 229	5 603	6 151	2 269	6 097	14 144	4 498	11 700
40–44	9 634	3 319	8 351	8 730	3 894	10 671	18 364	7 213	19 022
45–49	9 542	3 986	9 481	9 400	4 922	12 816	18 942	8 908	22 297
50	2 219	929	2 298	2 157	1 221	3 061	4 376	2 150	5 359
51	2 519	1 086	2 646	2 379	1 375	3 511	4 898	2 461	6 157
52	2 695	1 293	2 926	2 687	1 551	3 831	5 382	2 844	6 757
53	2 748	1 316	2 981	2 731	1 554	4 125	5 479	2 870	7 106
54	2 670	1 340	2 814	2 733	1 618	3 978	5 403	2 958	6 792
50–54	12 851	5 964	13 665	12 687	7 319	18 506	25 538	13 283	32 171
55	2 805	1 418	3 103	2 739	1 699	4 150	5 544	3 117	7 253
56	2 972	1 566	3 204	2 961	1 797	4 338	5 933	3 363	7 542
57	3 337	1 668	3 505	3 268	1 948	4 732	6 605	3 616	8 237
58	3 949	2 058	4 125	3 921	2 314	5 221	7 870	4 372	9 346
59	4 807	2 400	4 845	4 389	2 126	4 895	9 196	4 526	9 740
55–59	17 870	9 110	18 782	17 278	9 884	23 336	35 148	18 994	42 118
60	5 537	2 613	5 043	4 525	1 210	2 644	10 062	3 823	7 687
61	6 071	2 689	4 986	4 070	541	1 061	10 141	3 230	6 047
62	6 307	2 285	4 271	3 633	261	505	9 940	2 546	4 776
63	4 536	545	1 112	3 435	106	263	7 971	651	1 375
64	4 161	216	599	3 548	68	173	7 709	284	772
60–64	26 612	8 348	16 011	19 211	2 186	4 646	45 823	10 534	20 657
65	178	3	25	144	1	12	322	4	37
66	0	0	0	0	0	0	0	0	0
67	0	0	0	0	0	0	0	0	0
68	0	0	0	0	0	0	0	0	0
69	0	0	0	0	0	0	0	0	0
65–69	178	3	25	144	1	12	322	4	37
70	0	0	0	0	0	0	0	0	0
71	0	0	0	0	0	0	0	0	0
72	0	0	0	0	0	0	0	0	0
73	0	0	0	0	0	0	0	0	0
74	0	0	0	0	0	0	0	0	0
70–74	0	0	0	0	0	0	0	0	0
75	0	0	0	0	0	0	0	0	0
76	0	0	0	0	0	0	0	0	0
77	0	0	0	0	0	0	0	0	0
78	0	0	0	0	0	0	0	0	0
79	0	0	0	0	0	0	0	0	0
75–79	0	0	0	0	0	0	0	0	0
80	0	0	0	0	0	0	0	0	0
81	0	0	0	0	0	0	0	0	0
82	0	0	0	0	0	0	0	0	0
83	0	0	0	0	0	0	0	0	0
84	0	0	0	0	0	0	0	0	0
80–84	0	0	0	0	0	0	0	0	0
85	0	0	0	0	0	0	0	0	0
86	0	0	0	0	0	0	0	0	0
87	0	0	0	0	0	0	0	0	0
88	0	0	0	0	0	0	0	0	0
89	0	0	0	0	0	0	0	0	0
85–89	0	0	0	0	0	0	0	0	0
90+	0	0	0	0	0	0	0	0	0
Neudáno	0	0	0	0	0	0	0	0	0
Úhrn	100 384	36 669	79 085	84 082	33 425	82 844	184 466	70 094	161 929
Prům. věk	49	51	50	50	49	49	49	50	50

Vdovské a vdovecké důchody

Věk	Ženy			Muži		
	V-SÓLO	V-KOMB	V-CELKEM	VM-SÓLO	VM-KOMB	VM-CELKEM
0–19	0	0	0	0	0	0
20–24	10	1	11	0	0	0
25–29	79	2	81	3	0	3
30–34	417	9	426	49	1	50
35–39	1 367	71	1 438	229	13	242
40–44	3 140	194	3 334	688	31	719
45–49	3 382	407	3 789	905	60	965
50	685	124	809	188	18	206
51	744	139	883	174	18	192
52	704	177	881	184	33	217
53	733	212	945	194	27	221
54	728	232	960	147	36	183
50–54	3 594	884	4 478	887	132	1 019
55	916	287	1 203	138	45	183
56	1 008	325	1 333	164	55	219
57	1 176	436	1 612	118	69	187
58	1 480	688	2 168	199	107	306
59	1 617	1 484	3 101	300	140	440
55–59	6 197	3 220	9 417	919	416	1 335
60	1 429	3 935	5 364	493	257	750
61	654	6 107	6 761	694	446	1 140
62	332	7 602	7 934	691	671	1 362
63	233	8 842	9 075	166	1 528	1 694
64	193	10 198	10 391	48	1 914	1 962
60–64	2 841	36 684	39 525	2 092	4 816	6 908
65	149	11 668	11 817	40	2 185	2 225
66	159	13 171	13 330	31	2 505	2 536
67	136	14 314	14 450	12	2 705	2 717
68	117	16 408	16 525	11	3 156	3 167
69	132	18 866	18 998	6	3 670	3 676
65–69	693	74 427	75 120	100	14 221	14 321
70	101	19 955	20 056	6	3 809	3 815
71	95	18 069	18 164	4	3 329	3 333
72	101	20 186	20 287	6	3 642	3 648
73	97	20 882	20 979	1	3 843	3 844
74	97	19 845	19 942	2	3 564	3 566
70–74	491	98 937	99 428	19	18 187	18 206
75	129	20 588	20 717	6	3 636	3 642
76	107	21 426	21 533	4	3 755	3 759
77	124	19 955	20 079	0	3 432	3 432
78	122	19 636	19 758	1	3 414	3 415
79	116	19 125	19 241	1	3 253	3 254
75–79	598	100 730	101 328	12	17 490	17 502
80	110	19 203	19 313	4	3 256	3 260
81	125	19 375	19 500	1	3 325	3 326
82	146	19 425	19 571	3	3 383	3 386
83	171	19 215	19 386	1	3 302	3 303
84	192	19 434	19 626	0	3 447	3 447
80–84	744	96 652	97 396	9	16 713	16 722
85	213	18 356	18 569	1	3 173	3 174
86	124	17 406	17 530	1	3 243	3 244
87	180	14 997	15 177	1	2 800	2 801
88	180	13 261	13 441	1	2 450	2 451
89	128	11 212	11 340	1	2 023	2 024
85–89	825	75 232	76 057	5	13 689	13 694
90+	1 009	36 634	37 643	0	6 643	6 643
Neudáno	0	0	0	0	0	0
Úhrn	25 387	524 084	549 471	5 917	92 412	98 329
Průměrný věk	56	77	76	54	77	76

Starobní a invalidní důchody vyplácené v souběhu s pozůstalostním důchodem - ženy (rozpad V-KOMB)

Věk	SV	SRNV	SDV	STV	SRV	SIV	ITV	IDV	IPV	V-KOMB
0-19	0	0	0	0	0	0	0	0	0	0
20-24	0	0	0	0	0	0	1	0	0	1
25-29	0	0	0	0	0	0	1	0	1	2
30-34	0	0	0	0	0	0	6	2	1	9
35-39	0	0	0	0	0	0	33	9	29	71
40-44	0	0	0	0	0	0	87	23	84	194
45-49	0	0	0	0	0	0	207	58	142	407
50	0	0	0	0	0	0	78	12	34	124
51	0	0	0	0	0	0	95	14	30	139
52	0	0	0	0	0	0	108	25	44	177
53	0	0	0	0	0	0	145	22	45	212
54	0	0	0	0	0	0	160	22	50	232
50-54	0	0	0	0	0	0	586	95	203	884
55	0	0	0	0	0	0	195	29	63	287
56	0	0	0	0	0	0	207	47	71	325
57	0	0	0	7	0	0	263	45	121	436
58	12	0	0	92	0	0	342	76	166	688
59	368	0	0	385	0	0	425	91	215	1 484
55-59	380	0	0	484	0	0	1 432	288	636	3 220
60	1 929	0	0	1 184	0	0	522	98	202	3 935
61	3 565	0	0	1 852	0	0	509	54	127	6 107
62	4 265	0	0	2 667	0	0	553	39	78	7 602
63	4 707	0	0	3 508	0	0	549	33	45	8 842
64	5 838	0	1	3 651	0	0	647	17	44	10 198
60-64	20 304	0	1	12 862	0	0	2 780	241	496	36 684
65	7 289	0	5	3 598	0	738	34	2	2	11 668
66	8 713	0	17	3 586	0	855	0	0	0	13 171
67	9 772	6	19	3 608	0	909	0	0	0	14 314
68	11 380	16	27	3 908	0	1 077	0	0	0	16 408
69	12 581	24	36	5 051	0	1 174	0	0	0	18 866
65-69	49 735	46	104	19 751	0	4 753	34	2	2	74 427
70	11 462	28	50	7 307	0	1 108	0	0	0	19 955
71	9 745	35	46	7 313	0	930	0	0	0	18 069
72	11 850	69	72	7 212	0	983	0	0	0	20 186
73	14 193	60	73	5 680	0	876	0	0	0	20 882
74	15 825	75	72	3 071	0	802	0	0	0	19 845
70-74	63 075	267	313	30 583	0	4 699	0	0	0	98 937
75	18 187	73	47	1 127	0	1 154	0	0	0	20 588
76	19 431	99	9	209	0	1 678	0	0	0	21 426
77	18 162	89	2	26	0	1 676	0	0	0	19 955
78	18 036	100	0	0	0	1 500	0	0	0	19 636
79	17 686	96	0	0	0	1 343	0	0	0	19 125
75-79	91 502	457	58	1 362	0	7 351	0	0	0	100 730
80	17 746	90	0	0	1	1 366	0	0	0	19 203
81	18 002	116	0	0	50	1 207	0	0	0	19 375
82	18 119	132	0	0	69	1 105	0	0	0	19 425
83	17 898	149	0	0	82	1 086	0	0	0	19 215
84	18 029	128	0	0	111	1 166	0	0	0	19 434
80-84	89 794	615	0	0	313	5 930	0	0	0	96 652
85	16 977	182	0	0	121	1 076	0	0	0	18 356
86	16 150	9	0	0	343	904	0	0	0	17 406
87	13 840	8	0	0	368	781	0	0	0	14 997
88	12 220	6	0	0	357	678	0	0	0	13 261
89	10 324	8	0	0	342	538	0	0	0	11 212
85-89	69 511	213	0	0	1 531	3 977	0	0	0	75 232
90+	33 783	9	0	0	1 254	1 588	0	0	0	36 634
Neudáno	0	0	0	0	0	0	0	0	0	0
Úhrn	418 084	1 607	476	65 042	3 098	28 298	5 167	718	1 594	524 084
Průměrný věk	78	79	72	68	89	78	59	56	56	77

Starobní a invalidní důchody vyplácené v souběhu s pozůstalostním důchodem - muži (rozpad VM-KOMB)

Věk	SVM	SRNVM	SDVM	STVM	SRVM	SIVM	ITVM	IDVM	IPVM	VM-KOMB
0-19	0	0	0	0	0	0	0	0	0	0
20-24	0	0	0	0	0	0	0	0	0	0
25-29	0	0	0	0	0	0	0	0	0	0
30-34	0	0	0	0	0	0	0	1	0	1
35-39	0	0	0	0	0	0	9	1	3	13
40-44	0	0	0	0	0	0	5	7	19	31
45-49	0	0	0	0	0	0	37	4	19	60
50	0	0	0	0	0	0	11	2	5	18
51	0	0	0	0	0	0	11	1	6	18
52	0	0	0	0	0	0	25	3	5	33
53	0	0	0	0	0	0	20	2	5	27
54	0	0	0	0	0	0	26	1	9	36
50-54	0	0	0	0	0	0	93	9	30	132
55	0	0	0	2	0	0	30	3	10	45
56	2	0	0	2	0	0	38	8	5	55
57	6	0	0	2	0	0	50	2	9	69
58	11	0	0	7	0	0	66	13	10	107
59	13	0	0	6	0	0	78	18	25	140
55-59	32	0	0	19	0	0	262	44	59	416
60	18	0	0	38	0	0	116	23	62	257
61	27	0	0	114	0	0	172	56	77	446
62	43	0	0	309	0	0	183	54	82	671
63	818	0	0	505	0	0	167	15	23	1 528
64	1 158	0	0	576	0	0	154	4	22	1 914
60-64	2 064	0	0	1 542	0	0	792	152	266	4 816
65	1 234	0	1	769	0	173	6	1	1	2 185
66	1 263	0	0	1 060	0	182	0	0	0	2 505
67	1 388	0	0	1 104	0	213	0	0	0	2 705
68	1 958	4	0	977	0	217	0	0	0	3 156
69	2 433	1	0	1 002	0	234	0	0	0	3 670
65-69	8 276	5	1	4 912	0	1 019	6	1	1	14 221
70	2 602	3	4	942	0	258	0	0	0	3 809
71	2 282	2	10	800	0	235	0	0	0	3 329
72	2 601	3	9	790	0	239	0	0	0	3 642
73	2 873	2	10	704	0	254	0	0	0	3 843
74	2 206	3	8	1 119	0	228	0	0	0	3 564
70-74	12 564	13	41	4 355	0	1 214	0	0	0	18 187
75	2 143	0	5	1 268	0	220	0	0	0	3 636
76	2 205	7	3	1 342	0	198	0	0	0	3 755
77	2 131	2	8	1 102	0	189	0	0	0	3 432
78	2 425	4	12	791	0	182	0	0	0	3 414
79	2 692	5	8	372	0	176	0	0	0	3 253
75-79	11 596	18	36	4 875	0	965	0	0	0	17 490
80	2 997	2	3	54	0	200	0	0	0	3 256
81	3 010	5	0	0	0	310	0	0	0	3 325
82	3 060	0	0	0	0	323	0	0	0	3 383
83	3 043	6	0	0	0	253	0	0	0	3 302
84	3 190	6	0	0	0	251	0	0	0	3 447
80-84	15 300	19	3	54	0	1 337	0	0	0	16 713
85	3 000	4	0	0	0	169	0	0	0	3 173
86	3 082	5	0	0	3	153	0	0	0	3 243
87	2 699	1	0	0	1	99	0	0	0	2 800
88	2 327	1	0	0	3	119	0	0	0	2 450
89	1 928	0	0	0	0	95	0	0	0	2 023
85-89	13 036	11	0	0	7	635	0	0	0	13 689
90+	6 401	0	0	0	4	238	0	0	0	6 643
Neudáno	0	0	0	0	0	0	0	0	0	0
Úhrn	69 269	66	81	15 757	11	5 408	1 204	219	397	92 412
Průměrný věk	79	79	75	71	89	77	60	59	58	77

Česká republika

Věk	Muži	Ženy	Celkem
0–19	1 198	784	1 982
20–24	5 898	4 227	10 125
25–29	8 519	6 637	15 156
30–34	11 019	9 061	20 080
35–39	16 067	15 955	32 022
40–44	22 023	26 629	48 652
45–49	23 974	30 927	54 901
50	5 652	7 248	12 900
51	6 443	8 148	14 591
52	7 164	8 950	16 114
53	7 354	9 355	16 709
54	7 175	9 289	16 464
50–54	33 788	42 990	76 778
55	7 851	9 791	17 642
56	8 500	10 438	18 938
57	9 473	11 955	21 428
58	11 516	16 958	28 474
59	13 905	29 269	43 174
55–59	51 245	78 411	129 656
60	16 749	51 460	68 209
61	21 842	65 638	87 480
62	28 926	70 132	99 058
63	57 501	71 852	129 353
64	62 212	73 933	136 145
60–64	187 230	333 015	520 245
65	62 319	74 753	137 072
66	61 142	73 081	134 223
67	58 407	71 188	129 595
68	60 031	72 813	132 844
69	60 281	75 382	135 663
65–69	302 180	367 217	669 397
70	56 628	72 487	129 115
71	43 740	58 409	102 149
72	44 752	60 111	104 863
73	41 964	57 570	99 534
74	35 880	49 991	85 871
70–74	222 964	298 568	521 532
75	32 794	47 110	79 904
76	30 871	45 047	75 918
77	25 518	39 252	64 770
78	23 144	36 520	59 664
79	20 155	33 429	53 584
75–79	132 482	201 358	333 840
80	18 427	31 880	50 307
81	17 226	30 337	47 563
82	15 834	29 249	45 083
83	14 196	27 556	41 752
84	13 423	26 851	40 274
80–84	79 106	145 873	224 979
85	11 431	24 492	35 923
86	10 038	22 386	32 424
87	8 052	18 830	26 882
88	6 357	16 384	22 741
89	4 874	13 560	18 434
85–89	40 752	95 652	136 404
90+	13 131	43 594	56 725
Neudáno	0	0	0
Úhrn	1 151 576	1 700 898	2 852 474
Průměrný věk	67	69	68

Pozn.: Tabulka neobsahuje 39 995 sirotčích důchodů (19 455 - muži, 20 540 - ženy).

8.3 Přehled o počtu vyplácených důchodů podle měsíční výše důchodu

Starobní důchody vyplácené sólo - muži

Měsíční výše	S	SRN	SD	ST	SR	SI	Celkem
1–2 999	2 309	148	3	391	0	55	2 906
3 000–3 499	513	347	0	199	0	68	1 127
3 500–3 999	532	338	5	305	2	47	1 229
4 000–4 499	536	242	2	395	4	35	1 214
4 500–4 999	668	132	2	490	8	58	1 358
5 000–5 199	289	38	0	270	0	10	607
5 200–5 399	300	24	0	244	6	13	587
5 400–5 599	280	40	2	305	1	64	692
5 600–5 799	272	31	2	372	2	45	724
5 800–5 999	308	32	0	354	2	74	770
6 000–6 199	349	23	1	456	5	38	872
6 200–6 399	326	26	3	498	2	44	899
6 400–6 599	331	17	1	571	5	41	966
6 600–6 799	338	17	5	659	0	50	1 069
6 800–6 999	353	18	5	744	6	56	1 182
7 000–7 199	347	16	6	898	3	49	1 319
7 200–7 399	391	14	8	1 066	5	36	1 520
7 400–7 599	405	10	3	1 210	1	104	1 733
7 600–7 799	509	4	12	1 360	0	170	2 055
7 800–7 999	588	5	3	1 534	0	69	2 199
8 000–8 199	592	4	11	1 853	1	100	2 561
8 200–8 399	706	1	12	2 228	2	110	3 059
8 400–8 599	785	1	11	2 568	2	279	3 646
8 600–8 799	891	1	17	2 981	2	259	4 151
8 800–8 999	1 042	2	23	3 308	0	281	4 656
9 000–9 199	1 191	1	10	3 830	0	523	5 555
9 200–9 399	1 564	1	21	4 533	0	584	6 703
9 400–9 599	1 955	2	21	4 911	2	549	7 440
9 600–9 799	2 599	2	25	5 833	0	1 183	9 642
9 800–9 999	3 552	2	42	6 472	1	744	10 813
10 000–10 199	5 078	1	28	7 495	0	1 012	13 614
10 200–10 399	6 965	0	38	8 442	0	1 293	16 738
10 400–10 599	9 405	1	42	9 597	0	1 468	20 513
10 600–10 799	10 955	1	43	10 395	0	1 477	22 871
10 800–10 999	12 305	2	45	11 020	0	1 555	24 927
11 000–11 199	13 061	3	47	11 257	0	1 445	25 813
11 200–11 399	13 912	0	60	11 169	0	1 424	26 565
11 400–11 599	15 052	1	53	11 393	0	1 399	27 898
11 600–11 799	17 205	0	32	11 016	0	1 656	29 909
11 800–11 999	18 448	0	30	10 824	0	1 677	30 979
12 000–12 199	20 846	1	25	10 413	0	1 842	33 127
12 200–12 399	21 363	0	17	9 635	0	2 195	33 210
12 400–12 599	21 694	0	52	9 110	0	2 167	33 023
12 600–12 799	21 282	0	10	8 288	0	1 833	31 413
12 800–12 999	21 753	0	6	7 428	0	1 635	30 822
13 000–13 499	55 016	0	20	15 470	0	2 952	73 458
13 500–13 999	55 627	0	4	10 215	1	2 096	67 943
14 000–14 499	53 857	0	12	5 946	0	1 485	61 300
14 500–14 999	36 670	1	6	2 814	0	813	40 304
15 000–15 499	27 373	1	9	1 436	0	2 660	31 479
15 500–15 999	25 399	0	18	4 238	0	122	29 777
16 000–16 499	9 824	0	0	520	0	48	10 392
16 500–16 999	6 742	0	0	335	0	57	7 134
17 000–17 499	4 976	0	0	287	0	46	5 309
17 500–17 999	3 918	0	0	195	0	41	4 154
18 000+	20 034	0	0	1 007	0	142	21 183
Neudáno	0	0	0	0	0	0	0
Úhrn	553 581	1 551	853	240 783	63	40 278	837 109
Prům. výše	13 314	4 206	10 728	11 349	6 456	11 904	12 661

Starobní důchody vyplácené sólo - ženy

Měsíční výše	S	SRN	SD	ST	SR	SI	Celkem
1-2 999	2 711	76	4	391	0	193	3 375
3 000-3 499	1 141	1 010	3	767	0	137	3 058
3 500-3 999	1 144	545	35	1 368	1	95	3 188
4 000-4 499	1 372	175	24	1 595	52	86	3 304
4 500-4 999	1 535	52	14	1 991	57	73	3 722
5 000-5 199	674	18	9	1 004	8	40	1 753
5 200-5 399	707	15	5	1 145	58	34	1 964
5 400-5 599	768	12	6	1 229	8	132	2 155
5 600-5 799	896	16	9	1 401	11	92	2 425
5 800-5 999	996	12	16	1 586	41	89	2 740
6 000-6 199	1 055	9	11	1 792	52	65	2 984
6 200-6 399	1 172	11	15	2 084	30	67	3 379
6 400-6 599	1 265	13	16	2 379	16	92	3 781
6 600-6 799	1 439	10	21	2 768	13	111	4 362
6 800-6 999	1 627	9	15	3 323	15	104	5 093
7 000-7 199	1 828	5	23	3 890	9	136	5 891
7 200-7 399	2 195	2	31	4 713	9	149	7 099
7 400-7 599	2 653	3	38	5 680	6	338	8 718
7 600-7 799	3 718	1	35	6 955	91	714	11 514
7 800-7 999	4 149	2	41	8 399	15	510	13 116
8 000-8 199	5 263	0	32	9 742	18	584	15 639
8 200-8 399	6 910	0	42	11 461	14	679	19 106
8 400-8 599	8 762	1	47	12 770	9	1 384	22 973
8 600-8 799	11 133	1	38	13 505	7	1 336	26 020
8 800-8 999	14 699	0	30	14 186	4	1 777	30 696
9 000-9 199	18 301	0	42	14 869	2	2 037	35 251
9 200-9 399	22 467	0	31	14 976	4	1 912	39 390
9 400-9 599	25 641	0	41	14 636	0	2 280	42 598
9 600-9 799	26 712	0	24	14 554	1	3 151	44 442
9 800-9 999	27 094	1	25	13 815	0	2 150	43 085
10 000-10 199	28 192	0	17	13 150	0	2 086	43 445
10 200-10 399	27 223	0	14	12 108	0	1 810	41 155
10 400-10 599	27 295	0	22	10 774	0	1 582	39 673
10 600-10 799	27 401	0	7	9 406	1	1 430	38 245
10 800-10 999	26 907	0	14	8 426	0	1 287	36 634
11 000-11 199	25 963	3	4	7 039	0	1 201	34 210
11 200-11 399	25 150	0	2	5 782	0	1 066	32 000
11 400-11 599	24 004	0	5	4 737	0	906	29 652
11 600-11 799	22 620	0	2	3 970	0	860	27 452
11 800-11 999	21 052	0	0	3 129	0	763	24 944
12 000-12 199	19 556	0	0	2 572	0	679	22 807
12 200-12 399	18 379	0	0	2 124	0	519	21 022
12 400-12 599	17 103	0	1	1 733	0	374	19 211
12 600-12 799	15 734	0	1	1 367	0	243	17 345
12 800-12 999	14 513	0	1	1 132	0	176	15 822
13 000-13 499	30 649	0	1	1 649	0	306	32 605
13 500-13 999	20 258	0	0	752	0	149	21 159
14 000-14 499	11 733	0	0	330	0	38	12 101
14 500-14 999	7 113	0	0	148	0	10	7 271
15 000-15 499	4 998	0	0	96	0	8	5 102
15 500-15 999	3 498	0	0	67	0	3	3 568
16 000-16 499	2 481	0	0	51	0	3	2 535
16 500-16 999	1 942	0	0	24	0	1	1 967
17 000-17 499	1 489	0	0	25	0	1	1 515
17 500-17 999	1 192	0	0	29	0	0	1 221
18 000+	5 489	0	0	101	0	4	5 594
Neudáno	0	0	0	0	0	0	0
Úhrn	631 961	2 002	814	279 695	552	36 052	951 076
Prům. výše	10 976	3 689	7 935	9 241	6 339	9 787	10 400

Starobní důchody vyplácené sólo - celkem

Měsíční výše	S	SRN	SD	ST	SR	SI	Celkem
1–2 999	5 020	224	7	782	0	248	6 281
3 000–3 499	1 654	1 357	3	966	0	205	4 185
3 500–3 999	1 676	883	40	1 673	3	142	4 417
4 000–4 499	1 908	417	26	1 990	56	121	4 518
4 500–4 999	2 203	184	16	2 481	65	131	5 080
5 000–5 199	963	56	9	1 274	8	50	2 360
5 200–5 399	1 007	39	5	1 389	64	47	2 551
5 400–5 599	1 048	52	8	1 534	9	196	2 847
5 600–5 799	1 168	47	11	1 773	13	137	3 149
5 800–5 999	1 304	44	16	1 940	43	163	3 510
6 000–6 199	1 404	32	12	2 248	57	103	3 856
6 200–6 399	1 498	37	18	2 582	32	111	4 278
6 400–6 599	1 596	30	17	2 950	21	133	4 747
6 600–6 799	1 777	27	26	3 427	13	161	5 431
6 800–6 999	1 980	27	20	4 067	21	160	6 275
7 000–7 199	2 175	21	29	4 788	12	185	7 210
7 200–7 399	2 586	16	39	5 779	14	185	8 619
7 400–7 599	3 058	13	41	6 890	7	442	10 451
7 600–7 799	4 227	5	47	8 315	91	884	13 569
7 800–7 999	4 737	7	44	9 933	15	579	15 315
8 000–8 199	5 855	4	43	11 595	19	684	18 200
8 200–8 399	7 616	1	54	13 689	16	789	22 165
8 400–8 599	9 547	2	58	15 338	11	1 663	26 619
8 600–8 799	12 024	2	55	16 486	9	1 595	30 171
8 800–8 999	15 741	2	53	17 494	4	2 058	35 352
9 000–9 199	19 492	1	52	18 699	2	2 560	40 806
9 200–9 399	24 031	1	52	19 509	4	2 496	46 093
9 400–9 599	27 596	2	62	19 547	2	2 829	50 038
9 600–9 799	29 311	2	49	20 387	1	4 334	54 084
9 800–9 999	30 646	3	67	20 287	1	2 894	53 898
10 000–10 199	33 270	1	45	20 645	0	3 098	57 059
10 200–10 399	34 188	0	52	20 550	0	3 103	57 893
10 400–10 599	36 700	1	64	20 371	0	3 050	60 186
10 600–10 799	38 356	1	50	19 801	1	2 907	61 116
10 800–10 999	39 212	2	59	19 446	0	2 842	61 561
11 000–11 199	39 024	6	51	18 296	0	2 646	60 023
11 200–11 399	39 062	0	62	16 951	0	2 490	58 565
11 400–11 599	39 056	1	58	16 130	0	2 305	57 550
11 600–11 799	39 825	0	34	14 986	0	2 516	57 361
11 800–11 999	39 500	0	30	13 953	0	2 440	55 923
12 000–12 199	40 402	1	25	12 985	0	2 521	55 934
12 200–12 399	39 742	0	17	11 759	0	2 714	54 232
12 400–12 599	38 797	0	53	10 843	0	2 541	52 234
12 600–12 799	37 016	0	11	9 655	0	2 076	48 758
12 800–12 999	36 266	0	7	8 560	0	1 811	46 644
13 000–13 499	85 665	0	21	17 119	0	3 258	106 063
13 500–13 999	75 885	0	4	10 967	1	2 245	89 102
14 000–14 499	65 590	0	12	6 276	0	1 523	73 401
14 500–14 999	43 783	1	6	2 962	0	823	47 575
15 000–15 499	32 371	1	9	1 532	0	2 668	36 581
15 500–15 999	28 897	0	18	4 305	0	125	33 345
16 000–16 499	12 305	0	0	571	0	51	12 927
16 500–16 999	8 684	0	0	359	0	58	9 101
17 000–17 499	6 465	0	0	312	0	47	6 824
17 500–17 999	5 110	0	0	224	0	41	5 375
18 000+	25 523	0	0	1 108	0	146	26 777
Neudáno	0	0	0	0	0	0	0
Úhrn	1 185 542	3 553	1 667	520 478	615	76 330	1 788 185
Prům. výše	12 068	3 915	9 364	10 216	6 351	10 904	11 459

Invalidní důchody vyplácené sólo

Měsíční výše	Muži			Ženy			Celkem		
	IT	ID	IP	IT	ID	IP	IT	ID	IP
1–2 999	162	192	398	136	266	582	298	458	980
3 000–3 499	943	710	2 157	982	1 053	4 168	1 925	1 763	6 325
3 500–3 999	405	596	1 019	493	908	1 915	898	1 504	2 934
4 000–4 499	451	449	1 124	587	667	2 087	1 038	1 116	3 211
4 500–4 999	550	413	7 933	673	720	12 145	1 223	1 133	20 078
5 000–5 199	258	208	2 314	229	365	3 646	487	573	5 960
5 200–5 399	240	228	3 311	280	367	6 072	520	595	9 383
5 400–5 599	196	842	5 803	252	1 367	10 252	448	2 209	16 055
5 600–5 799	255	789	5 104	242	1 139	7 847	497	1 928	12 951
5 800–5 999	227	3 847	6 270	239	4 478	7 489	466	8 325	13 759
6 000–6 199	239	1 423	5 775	262	2 015	5 062	501	3 438	10 837
6 200–6 399	224	1 389	5 622	277	1 879	4 508	501	3 268	10 130
6 400–6 599	216	1 714	5 030	293	2 136	4 144	509	3 850	9 174
6 600–6 799	196	1 909	3 991	294	2 482	3 460	490	4 391	7 451
6 800–6 999	256	2 121	3 456	310	2 646	2 821	566	4 767	6 277
7 000–7 199	255	2 373	3 321	296	2 498	2 086	551	4 871	5 407
7 200–7 399	209	2 462	3 414	317	1 961	1 587	526	4 423	5 001
7 400–7 599	277	2 499	3 321	534	1 560	1 127	811	4 059	4 448
7 600–7 799	683	2 401	2 451	1 151	1 299	733	1 834	3 700	3 184
7 800–7 999	852	2 182	1 958	789	894	484	1 641	3 076	2 442
8 000–8 199	507	1 953	1 674	1 296	698	279	1 803	2 651	1 953
8 200–8 399	1 057	1 708	1 271	1 397	535	167	2 454	2 243	1 438
8 400–8 599	5 657	1 251	763	5 308	360	95	10 965	1 611	858
8 600–8 799	2 718	797	327	2 724	290	33	5 442	1 087	360
8 800–8 999	2 482	497	176	2 824	204	21	5 306	701	197
9 000–9 199	2 856	313	213	3 115	148	8	5 971	461	221
9 200–9 399	4 330	242	215	4 124	88	8	8 454	330	223
9 400–9 599	8 099	181	321	6 959	97	5	15 058	278	326
9 600–9 799	9 842	178	246	8 635	78	2	18 477	256	248
9 800–9 999	2 028	139	12	2 179	60	4	4 207	199	16
10 000–10 199	2 154	142	21	2 222	38	1	4 376	180	22
10 200–10 399	2 137	93	14	2 285	43	2	4 422	136	16
10 400–10 599	2 117	79	6	2 354	30	2	4 471	109	8
10 600–10 799	2 239	71	8	2 467	15	1	4 706	86	9
10 800–10 999	2 193	61	32	2 452	6	0	4 645	67	32
11 000–11 199	2 204	52	4	2 545	10	0	4 749	62	4
11 200–11 399	2 318	41	7	2 461	8	0	4 779	49	7
11 400–11 599	2 281	32	0	2 343	4	1	4 624	36	1
11 600–11 799	2 425	22	0	2 215	3	0	4 640	25	0
11 800–11 999	2 335	10	0	2 002	3	0	4 337	13	0
12 000–12 199	2 528	8	0	1 889	2	0	4 417	10	0
12 200–12 399	2 661	9	0	1 798	0	0	4 459	9	0
12 400–12 599	2 655	6	0	1 547	0	0	4 202	6	0
12 600–12 799	2 372	3	0	1 281	0	0	3 653	3	0
12 800–12 999	2 249	9	1	1 031	2	0	3 280	11	1
13 000–13 499	5 275	9	0	2 163	2	0	7 438	11	0
13 500–13 999	4 643	4	0	1 472	0	0	6 115	4	0
14 000–14 499	3 547	3	2	928	1	0	4 475	4	2
14 500–14 999	1 951	6	0	492	0	0	2 443	6	0
15 000–15 499	1 300	1	0	273	0	0	1 573	1	0
15 500–15 999	594	1	0	193	0	0	787	1	0
16 000–16 499	361	1	0	126	0	0	487	1	0
16 500–16 999	263	0	0	81	0	0	344	0	0
17 000–17 499	204	0	0	73	0	0	277	0	0
17 500–17 999	153	0	0	51	0	0	204	0	0
18 000+	555	0	0	141	0	0	696	0	0
Neudáno	0	0	0	0	0	0	0	0	0
Úhrn	100 384	36 669	79 085	84 082	33 425	82 844	184 466	70 094	161 929
Prům. výše	10 736	7 019	6 183	9 988	6 444	5 597	10 395	6 745	5 883

Vdovské a vdovecké důchody

Měsíční výše	Ženy			Muži		
	V-SÓLO	V-KOMB	V-CELKEM	VM-SÓLO	VM-KOMB	VM-CELKEM
1–2 999	206	71	277	108	17	125
3 000–3 499	133	29	162	86	5	91
3 500–3 999	173	60	233	111	18	129
4 000–4 499	214	80	294	121	18	139
4 500–4 999	255	130	385	139	26	165
5 000–5 199	117	61	178	88	14	102
5 200–5 399	140	56	196	182	20	202
5 400–5 599	372	77	449	194	20	214
5 600–5 799	369	90	459	204	25	229
5 800–5 999	984	116	1 100	480	22	502
6 000–6 199	706	128	834	314	21	335
6 200–6 399	843	144	987	403	32	435
6 400–6 599	981	191	1 172	431	26	457
6 600–6 799	1 133	229	1 362	413	39	452
6 800–6 999	1 414	440	1 854	476	36	512
7 000–7 199	1 733	870	2 603	445	45	490
7 200–7 399	2 003	621	2 624	349	49	398
7 400–7 599	1 917	642	2 559	312	57	369
7 600–7 799	2 656	828	3 484	277	62	339
7 800–7 999	1 642	788	2 430	201	73	274
8 000–8 199	1 484	1 008	2 492	196	83	279
8 200–8 399	1 288	1 255	2 543	112	101	213
8 400–8 599	971	1 557	2 528	78	90	168
8 600–8 799	702	1 743	2 445	57	91	148
8 800–8 999	747	2 048	2 795	36	123	159
9 000–9 199	408	2 486	2 894	23	136	159
9 200–9 399	251	2 990	3 241	23	142	165
9 400–9 599	223	3 784	4 007	11	167	178
9 600–9 799	213	4 650	4 863	8	175	183
9 800–9 999	214	5 744	5 958	6	216	222
10 000–10 199	217	7 275	7 492	7	224	231
10 200–10 399	123	9 330	9 453	3	306	309
10 400–10 599	141	11 253	11 394	2	359	361
10 600–10 799	76	14 338	14 414	1	430	431
10 800–10 999	54	17 790	17 844	2	529	531
11 000–11 199	71	22 137	22 208	1	700	701
11 200–11 399	26	28 048	28 074	3	981	984
11 400–11 599	26	31 914	31 940	1	1 340	1 341
11 600–11 799	13	35 460	35 473	1	1 774	1 775
11 800–11 999	13	34 975	34 988	1	2 432	2 433
12 000–12 199	16	33 606	33 622	1	3 063	3 064
12 200–12 399	18	30 447	30 465	2	3 538	3 540
12 400–12 599	12	27 099	27 111	2	3 970	3 972
12 600–12 799	11	23 677	23 688	1	4 116	4 117
12 800–12 999	8	21 211	21 219	0	4 030	4 030
13 000–13 499	12	41 270	41 282	1	10 333	10 334
13 500–13 999	18	29 585	29 603	0	10 293	10 293
14 000–14 499	10	20 838	20 848	1	8 870	8 871
14 500–14 999	8	15 022	15 030	0	7 242	7 242
15 000–15 499	3	11 033	11 036	1	6 018	6 019
15 500–15 999	6	7 887	7 893	2	4 980	4 982
16 000–16 499	5	4 873	4 878	0	4 078	4 078
16 500–16 999	0	3 189	3 189	0	3 716	3 716
17 000–17 499	0	2 117	2 117	0	2 591	2 591
17 500–17 999	3	1 586	1 589	0	1 376	1 376
18 000+	5	5 208	5 213	0	3 174	3 174
Neudáno	0	0	0	0	0	0
Úhrn	25 387	524 084	549 471	5 917	92 412	98 329
Prům. výše	7 446	12 306	12 081	6 551	14 049	13 597

Starobní a invalidní důchody vyplácené v souběhu s pozůstalostním důchodem - ženy (rozpad V-KOMB)

Měsíční výše	SV	SRNV	SDV	STV	SRV	SIV	ITV	IDV	IPV	V-KOMB
1-2 999	60	2	0	8	0	1	0	0	0	71
3 000-3 499	21	1	0	2	0	0	0	1	4	29
3 500-3 999	21	22	0	11	0	0	0	1	5	60
4 000-4 499	33	26	0	6	0	5	6	1	3	80
4 500-4 999	59	32	2	19	0	5	6	4	3	130
5 000-5 199	21	17	1	12	1	4	3	0	2	61
5 200-5 399	20	11	1	16	1	1	3	1	2	56
5 400-5 599	31	9	1	20	2	3	4	1	6	77
5 600-5 799	32	11	0	25	2	4	5	3	8	90
5 800-5 999	36	15	1	44	4	4	4	2	6	116
6 000-6 199	46	12	3	42	5	10	4	2	4	128
6 200-6 399	53	19	0	39	1	8	3	6	15	144
6 400-6 599	69	19	3	56	1	17	8	5	13	191
6 600-6 799	81	17	5	71	3	21	13	3	15	229
6 800-6 999	153	30	2	106	6	115	4	2	22	440
7 000-7 199	435	37	2	109	6	225	14	11	31	870
7 200-7 399	266	84	4	145	14	38	20	11	39	621
7 400-7 599	267	87	2	153	24	38	7	17	47	642
7 600-7 799	339	92	4	217	49	48	17	10	52	828
7 800-7 999	308	58	4	248	54	44	8	26	38	788
8 000-8 199	382	58	4	297	115	55	10	27	60	1 008
8 200-8 399	463	85	10	378	121	73	16	20	89	1 255
8 400-8 599	605	109	13	431	146	106	17	23	107	1 557
8 600-8 799	691	128	9	506	149	96	16	37	111	1 743
8 800-8 999	836	79	8	640	167	122	19	51	126	2 048
9 000-9 199	1 067	67	8	777	188	187	20	57	115	2 486
9 200-9 399	1 332	135	12	948	193	188	29	44	109	2 990
9 400-9 599	1 801	106	17	1 200	210	261	41	51	97	3 784
9 600-9 799	2 391	54	18	1 440	209	349	42	46	101	4 650
9 800-9 999	3 219	26	16	1 627	197	455	61	39	104	5 744
10 000-10 199	4 310	21	22	1 975	179	570	85	45	68	7 275
10 200-10 399	5 703	29	29	2 514	196	667	89	42	61	9 330
10 400-10 599	7 264	21	28	2 740	135	890	116	24	35	11 253
10 600-10 799	9 914	28	21	3 057	174	975	117	28	24	14 338
10 800-10 999	13 006	16	16	3 315	104	1 166	134	17	16	17 790
11 000-11 199	16 840	17	22	3 597	77	1 388	173	14	9	22 137
11 200-11 399	22 360	5	29	3 711	76	1 654	195	8	10	28 048
11 400-11 599	26 040	7	19	3 697	64	1 861	209	8	9	31 914
11 600-11 799	29 395	6	18	3 767	60	2 008	196	5	5	35 460
11 800-11 999	29 011	1	21	3 575	39	2 102	216	5	5	34 975
12 000-12 199	27 995	4	15	3 351	28	1 981	225	3	4	33 606
12 200-12 399	25 259	1	14	3 065	25	1 858	219	3	3	30 447
12 400-12 599	22 581	0	18	2 672	13	1 620	190	3	2	27 099
12 600-12 799	19 758	0	11	2 395	17	1 302	190	3	1	23 677
12 800-12 999	17 694	0	9	2 230	15	1 047	215	0	1	21 211
13 000-13 499	34 569	0	21	4 152	15	2 012	493	4	4	41 270
13 500-13 999	25 366	1	11	2 569	5	1 207	425	0	1	29 585
14 000-14 499	18 298	0	1	1 424	5	713	395	1	1	20 838
14 500-14 999	13 552	1	0	753	1	416	297	1	1	15 022
15 000-15 499	10 160	0	0	462	2	217	192	0	0	11 033
15 500-15 999	7 450	0	0	196	0	81	160	0	0	7 887
16 000-16 499	4 630	0	0	112	0	44	86	1	0	4 873
16 500-16 999	3 066	1	0	42	0	18	62	0	0	3 189
17 000-17 499	2 042	0	0	28	0	7	40	0	0	2 117
17 500-17 999	1 547	0	0	14	0	6	19	0	0	1 586
18 000+	5 136	0	1	36	0	5	29	1	0	5 208
Neudáno	0	0	0	0	0	0	0	0	0	0
Úhrn	418 084	1 607	476	65 042	3 098	28 298	5 167	718	1 594	524 084
Prům. výše	12 519	8 292	10 620	11 487	9 742	11 784	12 635	9 332	8 910	12 306

Pozn.: Měsíční výše důchodu úhrnem za oba důchody (starobní a pozůstalostní, resp. invalidní a pozůstalostní).

Starobní a invalidní důchody vyplácené v souběhu s pozůstalostním důchodem - muži (rozpad VM-KOMB)

Měsíční výše	SVM	SRNVM	SDVM	STVM	SRVM	SIVM	ITVM	IDVM	IPVM	VM-KOMB
1-2 999	13	1	0	3	0	0	0	0	0	17
3 000-3 499	4	0	0	0	0	0	0	0	1	5
3 500-3 999	5	7	0	4	0	0	1	0	1	18
4 000-4 499	6	4	0	5	0	1	1	0	1	18
4 500-4 999	9	8	0	5	1	0	1	0	2	26
5 000-5 199	6	0	0	6	0	0	0	0	2	14
5 200-5 399	4	5	0	6	0	1	1	0	3	20
5 400-5 599	8	1	0	7	0	0	1	0	3	20
5 600-5 799	9	4	0	8	0	1	0	0	3	25
5 800-5 999	8	6	0	5	0	1	1	0	1	22
6 000-6 199	9	1	0	2	0	1	1	2	5	21
6 200-6 399	11	6	0	10	1	2	0	0	2	32
6 400-6 599	9	4	0	6	0	2	0	1	4	26
6 600-6 799	11	4	0	11	1	2	3	2	5	39
6 800-6 999	14	0	0	13	2	1	0	1	5	36
7 000-7 199	15	0	0	10	0	3	1	4	12	45
7 200-7 399	7	2	0	18	0	3	1	3	15	49
7 400-7 599	17	3	0	24	0	0	1	2	10	57
7 600-7 799	12	0	0	29	0	2	0	5	14	62
7 800-7 999	17	1	0	27	0	5	3	3	17	73
8 000-8 199	15	0	1	32	1	6	1	11	16	83
8 200-8 399	18	2	0	35	1	3	0	12	30	101
8 400-8 599	19	1	0	38	0	1	1	11	19	90
8 600-8 799	22	1	0	37	2	2	1	10	16	91
8 800-8 999	19	1	1	48	1	10	2	9	32	123
9 000-9 199	28	1	0	65	0	3	2	13	24	136
9 200-9 399	35	0	0	55	0	5	4	17	26	142
9 400-9 599	39	0	0	81	0	4	2	18	23	167
9 600-9 799	42	0	1	75	0	10	7	20	20	175
9 800-9 999	43	0	1	121	1	12	9	15	14	216
10 000-10 199	47	0	0	131	0	12	5	12	17	224
10 200-10 399	75	1	2	168	0	23	16	8	13	306
10 400-10 599	95	0	0	200	0	31	12	9	12	359
10 600-10 799	132	0	4	225	0	37	18	6	8	430
10 800-10 999	201	0	2	257	0	39	24	5	1	529
11 000-11 199	324	0	2	276	0	58	29	5	6	700
11 200-11 399	500	0	4	358	0	87	25	1	6	981
11 400-11 599	724	1	4	474	0	110	24	2	1	1 340
11 600-11 799	1 089	0	6	503	0	149	25	2	0	1 774
11 800-11 999	1 626	0	3	568	0	205	27	1	2	2 432
12 000-12 199	2 109	0	4	654	0	257	36	0	3	3 063
12 200-12 399	2 523	0	2	714	0	271	28	0	0	3 538
12 400-12 599	2 845	0	4	818	0	266	33	3	1	3 970
12 600-12 799	2 958	0	3	846	0	270	37	1	1	4 116
12 800-12 999	2 864	0	4	875	0	243	43	1	0	4 030
13 000-13 499	7 538	0	12	2 103	0	593	86	1	0	10 333
13 500-13 999	7 854	0	6	1 766	0	579	87	1	0	10 293
14 000-14 499	6 878	0	7	1 337	0	533	115	0	0	8 870
14 500-14 999	5 710	0	1	1 008	0	405	117	1	0	7 242
15 000-15 499	5 027	0	0	621	0	264	106	0	0	6 018
15 500-15 999	4 271	0	4	427	0	187	91	0	0	4 980
16 000-16 499	3 578	1	2	250	0	180	67	0	0	4 078
16 500-16 999	3 218	0	1	129	0	318	49	1	0	3 716
17 000-17 499	2 299	0	0	109	0	160	23	0	0	2 591
17 500-17 999	1 281	0	0	47	0	33	15	0	0	1 376
18 000+	3 029	0	0	107	0	17	21	0	0	3 174
Neudáno	0	0	0	0	0	0	0	0	0	0
Úhrn	69 269	66	81	15 757	11	5 408	1 204	219	397	92 412
Prům. výše	14 381	6 138	12 626	12 982	7 662	13 659	13 801	9 448	8 737	14 049

Pozn.: Měsíční výše důchodu úhrnem za oba důchody (starobní a pozůstalostní, resp. invalidní a pozůstalostní).

Česká republika

Měsíční výše	Muži	Ženy	Celkem
1–2 999	3 783	4 636	8 419
3 000–3 499	5 028	9 423	14 451
3 500–3 999	3 378	6 737	10 115
4 000–4 499	3 377	6 939	10 316
4 500–4 999	10 419	17 645	28 064
5 000–5 199	3 489	6 171	9 660
5 200–5 399	4 568	8 879	13 447
5 400–5 599	7 747	14 475	22 222
5 600–5 799	7 101	12 112	19 213
5 800–5 999	11 616	16 046	27 662
6 000–6 199	8 644	11 157	19 801
6 200–6 399	8 569	11 030	19 599
6 400–6 599	8 383	11 526	19 909
6 600–6 799	7 617	11 960	19 577
6 800–6 999	7 527	12 724	20 251
7 000–7 199	7 758	13 374	21 132
7 200–7 399	8 003	13 588	21 591
7 400–7 599	8 199	14 498	22 697
7 600–7 799	7 929	18 181	26 110
7 800–7 999	7 465	17 713	25 178
8 000–8 199	6 974	20 404	27 378
8 200–8 399	7 308	23 748	31 056
8 400–8 599	11 485	31 264	42 749
8 600–8 799	8 141	31 512	39 653
8 800–8 999	7 970	36 540	44 510
9 000–9 199	9 096	41 416	50 512
9 200–9 399	11 655	46 851	58 506
9 400–9 599	16 219	53 666	69 885
9 600–9 799	20 091	58 020	78 111
9 800–9 999	13 214	51 286	64 500
10 000–10 199	16 162	53 198	69 360
10 200–10 399	19 291	52 938	72 229
10 400–10 599	23 076	53 453	76 529
10 600–10 799	25 620	55 142	80 762
10 800–10 999	27 744	56 936	84 680
11 000–11 199	28 774	58 973	87 747
11 200–11 399	29 915	62 543	92 458
11 400–11 599	31 552	63 940	95 492
11 600–11 799	34 131	65 143	99 274
11 800–11 999	35 757	61 937	97 694
12 000–12 199	38 727	58 320	97 047
12 200–12 399	39 420	53 285	92 705
12 400–12 599	39 656	47 869	87 525
12 600–12 799	37 905	42 314	80 219
12 800–12 999	37 111	38 074	75 185
13 000–13 499	89 076	76 052	165 128
13 500–13 999	82 883	52 234	135 117
14 000–14 499	73 723	33 878	107 601
14 500–14 999	49 503	22 793	72 296
15 000–15 499	38 799	16 411	55 210
15 500–15 999	35 354	11 654	47 008
16 000–16 499	14 832	7 539	22 371
16 500–16 999	11 113	5 237	16 350
17 000–17 499	8 104	3 705	11 809
17 500–17 999	5 683	2 861	8 544
18 000+	24 912	10 948	35 860
Neudáno	0	0	0
Úhrn	1 151 576	1 700 898	2 852 474
Průměrná výše	11 949	10 611	11 151

Pozn.: Tabulka neobsahuje 39 995 sirotčích důchodů (19 455 - muži, 20 540 - ženy).

9 Přiznané důchody v roce 2016

9.1 Přehled o počtu nově přiznaných důchodů podle věku důchodce

Starobní důchody - muži

Věk	S	SRN	SD	ST	SR	SI	Celkem
0-19	0	0	0	0	0	0	0
20-24	0	0	0	0	0	0	0
25-29	0	0	0	0	0	0	0
30-34	0	0	0	0	0	0	0
35-39	0	0	0	0	0	0	0
40-44	0	0	0	0	0	0	0
45-49	0	0	0	0	0	0	0
50	0	0	0	0	0	0	0
51	0	0	0	0	0	0	0
52	0	0	0	84	0	0	84
53	0	0	0	24	0	0	24
54	0	0	0	80	0	0	80
50-54	0	0	0	188	0	0	188
55	115	0	0	116	0	0	231
56	26	0	0	144	0	0	170
57	72	0	0	24	0	0	96
58	118	0	0	23	0	0	141
59	131	0	0	0	0	0	131
55-59	462	0	0	307	0	0	769
60	25	0	0	2 981	0	0	3 006
61	9	0	0	4 465	0	0	4 474
62	11	0	0	6 509	0	0	6 520
63	33 747	0	0	3	0	0	33 750
64	161	0	0	0	0	0	161
60-64	33 953	0	0	13 958	0	0	47 911
65	368	0	0	0	0	4 103	4 471
66	29	0	0	0	0	0	29
67	17	69	0	0	0	1	87
68	7	1	0	0	0	0	8
69	4	0	0	0	0	1	5
65-69	425	70	0	0	0	4 105	4 600
70	3	1	0	0	0	0	4
71	2	1	0	0	0	0	3
72	2	1	0	0	0	0	3
73	0	1	0	0	0	0	1
74	1	0	0	0	0	0	1
70-74	8	4	0	0	0	0	12
75	1	0	0	0	0	0	1
76	0	0	0	0	0	0	0
77	1	0	0	0	0	0	1
78	0	0	0	0	0	0	0
79	0	0	0	0	0	0	0
75-79	2	0	0	0	0	0	2
80	0	0	0	0	0	0	0
81	0	0	0	0	0	0	0
82	0	0	0	0	0	0	0
83	0	0	0	0	0	0	0
84	0	0	0	0	0	0	0
80-84	0	0	0	0	0	0	0
85	0	0	0	0	0	0	0
86	0	0	0	0	0	0	0
87	0	0	0	0	0	0	0
88	0	0	0	0	0	0	0
89	0	0	0	0	0	0	0
85-89	0	0	0	0	0	0	0
90+	0	0	0	0	0	0	0
Neudáno	0	0	0	0	0	0	0
Úhrn	34 850	74	0	14 453	0	4 105	53 482
Průměrný věk	63	67	0	61	0	65	63

Starobní důchody - ženy

Věk	S	SRN	SD	ST	SR	SI	Celkem
0-19	0	0	0	0	0	0	0
20-24	0	0	0	0	0	0	0
25-29	0	0	0	0	0	0	0
30-34	0	0	0	0	0	0	0
35-39	0	0	0	0	0	0	0
40-44	0	0	0	0	0	0	0
45-49	0	0	0	0	0	0	0
50	0	0	0	0	0	0	0
51	0	0	0	0	0	0	0
52	0	0	0	0	0	0	0
53	0	0	0	0	0	0	0
54	0	0	0	0	0	0	0
50-54	0	0	0	0	0	0	0
55	0	0	0	0	0	0	0
56	0	0	0	24	0	0	24
57	0	0	0	937	0	0	937
58	189	0	0	4 356	0	0	4 545
59	5 071	0	0	5 276	0	0	10 347
55-59	5 260	0	0	10 593	0	0	15 853
60	15 998	0	0	2 140	0	0	18 138
61	4 032	0	0	460	0	0	4 492
62	1 283	0	0	36	0	0	1 319
63	94	0	0	0	0	0	94
64	50	0	0	0	0	0	50
60-64	21 457	0	0	2 636	0	0	24 093
65	47	0	0	0	0	4 263	4 310
66	14	0	0	0	0	1	15
67	5	89	0	0	0	0	94
68	5	1	0	0	0	0	6
69	1	2	0	0	0	0	3
65-69	72	92	0	0	0	4 264	4 428
70	2	2	0	0	0	0	4
71	1	0	0	0	0	0	1
72	0	0	0	0	0	0	0
73	1	0	0	0	0	0	1
74	2	0	0	0	0	0	2
70-74	6	2	0	0	0	0	8
75	0	0	0	0	0	0	0
76	0	0	0	0	0	0	0
77	0	0	0	0	0	0	0
78	0	0	0	0	0	0	0
79	0	0	0	0	0	0	0
75-79	0	0	0	0	0	0	0
80	0	0	0	0	0	0	0
81	0	0	0	0	0	0	0
82	0	0	0	0	0	0	0
83	0	0	0	0	0	0	0
84	0	0	0	0	0	0	0
80-84	0	0	0	0	0	0	0
85	0	0	0	0	0	0	0
86	0	0	0	0	0	0	0
87	0	0	0	0	0	0	0
88	0	0	0	0	0	0	0
89	0	0	0	0	0	0	0
85-89	0	0	0	0	0	0	0
90+	0	0	0	0	0	0	0
Neudáno	0	0	0	0	0	0	0
Úhrn	26 795	94	0	13 229	0	4 264	44 382
Průměrný věk	60	67	0	59	0	65	60

Starobní důchody - celkem

Věk	S	SRN	SD	ST	SR	SI	Celkem
0-19	0	0	0	0	0	0	0
20-24	0	0	0	0	0	0	0
25-29	0	0	0	0	0	0	0
30-34	0	0	0	0	0	0	0
35-39	0	0	0	0	0	0	0
40-44	0	0	0	0	0	0	0
45-49	0	0	0	0	0	0	0
50	0	0	0	0	0	0	0
51	0	0	0	0	0	0	0
52	0	0	0	84	0	0	84
53	0	0	0	24	0	0	24
54	0	0	0	80	0	0	80
50-54	0	0	0	188	0	0	188
55	115	0	0	116	0	0	231
56	26	0	0	168	0	0	194
57	72	0	0	961	0	0	1 033
58	307	0	0	4 379	0	0	4 686
59	5 202	0	0	5 276	0	0	10 478
55-59	5 722	0	0	10 900	0	0	16 622
60	16 023	0	0	5 121	0	0	21 144
61	4 041	0	0	4 925	0	0	8 966
62	1 294	0	0	6 545	0	0	7 839
63	33 841	0	0	3	0	0	33 844
64	211	0	0	0	0	0	211
60-64	55 410	0	0	16 594	0	0	72 004
65	415	0	0	0	0	8 366	8 781
66	43	0	0	0	0	1	44
67	22	158	0	0	0	1	181
68	12	2	0	0	0	0	14
69	5	2	0	0	0	1	8
65-69	497	162	0	0	0	8 369	9 028
70	5	3	0	0	0	0	8
71	3	1	0	0	0	0	4
72	2	1	0	0	0	0	3
73	1	1	0	0	0	0	2
74	3	0	0	0	0	0	3
70-74	14	6	0	0	0	0	20
75	1	0	0	0	0	0	1
76	0	0	0	0	0	0	0
77	1	0	0	0	0	0	1
78	0	0	0	0	0	0	0
79	0	0	0	0	0	0	0
75-79	2	0	0	0	0	0	2
80	0	0	0	0	0	0	0
81	0	0	0	0	0	0	0
82	0	0	0	0	0	0	0
83	0	0	0	0	0	0	0
84	0	0	0	0	0	0	0
80-84	0	0	0	0	0	0	0
85	0	0	0	0	0	0	0
86	0	0	0	0	0	0	0
87	0	0	0	0	0	0	0
88	0	0	0	0	0	0	0
89	0	0	0	0	0	0	0
85-89	0	0	0	0	0	0	0
90+	0	0	0	0	0	0	0
Neudáno	0	0	0	0	0	0	0
Úhrn	61 645	168	0	27 682	0	8 369	97 864
Průměrný věk	62	67	0	60	0	65	61

Invalidní důchody

Věk	Muži			Ženy			Celkem		
	IT	ID	IP	IT	ID	IP	IT	ID	IP
0–19	384	65	114	232	54	100	616	119	214
20–24	154	96	216	89	60	201	243	156	417
25–29	185	66	249	125	59	263	310	125	512
30–34	182	80	272	205	109	384	387	189	656
35–39	315	151	504	384	169	791	699	320	1 295
40–44	391	201	776	585	308	1 251	976	509	2 027
45–49	519	296	878	652	329	1 504	1 171	625	2 382
50	141	72	235	154	87	345	295	159	580
51	171	85	279	167	95	393	338	180	672
52	161	107	285	186	91	412	347	198	697
53	198	108	278	150	87	416	348	195	694
54	160	114	307	177	91	418	337	205	725
50–54	831	486	1 384	834	451	1 984	1 665	937	3 368
55	219	130	318	183	117	453	402	247	771
56	229	113	358	159	107	474	388	220	832
57	241	132	388	212	119	453	453	251	841
58	298	181	420	219	116	410	517	297	830
59	368	187	449	180	82	228	548	269	677
55–59	1 355	743	1 933	953	541	2 018	2 308	1 284	3 951
60	416	204	479	59	26	64	475	230	543
61	360	159	391	17	5	14	377	164	405
62	214	77	148	4	2	3	218	79	151
63	11	0	9	2	0	2	13	0	11
64	1	4	4	1	1	2	2	5	6
60–64	1 002	444	1 031	83	34	85	1 085	478	1 116
65	0	0	0	0	0	0	0	0	0
66	0	0	0	0	0	0	0	0	0
67	0	0	0	0	0	0	0	0	0
68	0	0	0	0	0	0	0	0	0
69	0	0	0	0	0	0	0	0	0
65–69	0	0	0	0	0	0	0	0	0
70	0	0	0	0	0	0	0	0	0
71	0	0	0	0	0	0	0	0	0
72	0	0	0	0	0	0	0	0	0
73	0	0	0	0	0	0	0	0	0
74	0	0	0	0	0	0	0	0	0
70–74	0	0	0	0	0	0	0	0	0
75	0	0	0	0	0	0	0	0	0
76	0	0	0	0	0	0	0	0	0
77	0	0	0	0	0	0	0	0	0
78	0	0	0	0	0	0	0	0	0
79	0	0	0	0	0	0	0	0	0
75–79	0	0	0	0	0	0	0	0	0
80	0	0	0	0	0	0	0	0	0
81	0	0	0	0	0	0	0	0	0
82	0	0	0	0	0	0	0	0	0
83	0	0	0	0	0	0	0	0	0
84	0	0	0	0	0	0	0	0	0
80–84	0	0	0	0	0	0	0	0	0
85	0	0	0	0	0	0	0	0	0
86	0	0	0	0	0	0	0	0	0
87	0	0	0	0	0	0	0	0	0
88	0	0	0	0	0	0	0	0	0
89	0	0	0	0	0	0	0	0	0
85–89	0	0	0	0	0	0	0	0	0
90+	0	0	0	0	0	0	0	0	0
Neudáno	0	0	0	0	0	0	0	0	0
Úhrn	5 318	2 628	7 357	4 142	2 114	8 581	9 460	4 742	15 938
Průměr. věk	48	50	49	45	47	47	47	48	48

Pozn.: Sloupec „IT“ (invalidní důchod 3. stupně) zahrnuje 418 (266 - muži, 152 - ženy) nově přiznaných invalidních důchodů z mládí (IM).

Pozůstalostní důchody

Věk	V-CELKEM	VM-CELKEM	D-CELKEM
0–19	0	0	3 175
20–24	6	1	1 068
25–29	29	6	88
30–34	62	24	0
35–39	182	70	0
40–44	354	116	0
45–49	474	162	0
50	138	36	0
51	181	52	0
52	174	52	0
53	209	54	0
54	238	38	0
50–54	940	232	0
55	454	70	0
56	240	70	0
57	293	73	0
58	406	153	0
59	1 159	224	0
55–59	2 552	590	0
60	534	119	0
61	592	146	0
62	666	159	0
63	778	176	0
64	848	213	0
60–64	3 418	813	0
65	942	201	0
66	1 008	236	0
67	1 026	279	0
68	1 134	279	0
69	1 164	349	0
65–69	5 274	1 344	0
70	1 054	321	0
71	1 066	305	0
72	1 170	324	0
73	1 060	329	0
74	1 003	318	0
70–74	5 353	1 597	0
75	1 051	306	0
76	994	320	0
77	876	281	0
78	851	268	0
79	775	263	0
75–79	4 547	1 438	0
80	711	264	0
81	649	269	0
82	674	280	0
83	563	282	0
84	491	290	0
80–84	3 088	1 385	0
85	402	242	0
86	365	228	0
87	273	173	0
88	203	153	0
89	132	121	0
85–89	1 375	917	0
90+	225	329	0
Neudáno	0	0	60
Úhrn	27 879	9 024	4 391
Průměrný věk	69	72	14

Česká republika

Věk	Muži	Ženy	Celkem
0–19	563	386	4 124
20–24	467	356	1 891
25–29	506	476	1 070
30–34	558	760	1 318
35–39	1 040	1 526	2 566
40–44	1 484	2 498	3 982
45–49	1 855	2 959	4 814
50	484	724	1 208
51	587	836	1 423
52	689	863	1 552
53	662	862	1 524
54	699	924	1 623
50–54	3 121	4 209	7 330
55	968	1 207	2 175
56	940	1 004	1 944
57	930	2 014	2 944
58	1 193	5 696	6 889
59	1 359	11 996	13 355
55–59	5 390	21 917	27 307
60	4 224	18 821	23 045
61	5 530	5 120	10 650
62	7 118	1 994	9 112
63	33 946	876	34 822
64	383	902	1 285
60–64	51 201	27 713	78 914
65	4 672	5 252	9 924
66	265	1 023	1 288
67	366	1 120	1 486
68	287	1 140	1 427
69	354	1 167	1 521
65–69	5 944	9 702	15 646
70	325	1 058	1 383
71	308	1 067	1 375
72	327	1 170	1 497
73	330	1 061	1 391
74	319	1 005	1 324
70–74	1 609	5 361	6 970
75	307	1 051	1 358
76	320	994	1 314
77	282	876	1 158
78	268	851	1 119
79	263	775	1 038
75–79	1 440	4 547	5 987
80	264	711	975
81	269	649	918
82	280	674	954
83	282	563	845
84	290	491	781
80–84	1 385	3 088	4 473
85	242	402	644
86	228	365	593
87	173	273	446
88	153	203	356
89	121	132	253
85–89	917	1 375	2 292
90+	329	225	554
Neudáno	0	0	60
Úhrn	77 809	87 098	169 298
Průměrný věk	61	61	60

Pozn.: Sloupec „Celkem“ zahrnuje 4 391 sirotčích důchodů, sloupce „Muži“ a „Ženy“ uvedeny bez sirotčích důchodů.

9.2 Přehled o počtu nově přiznaných důchodů podle výše důchodu

Starobní důchody - muži

Měsíční výše	S	SRN	SD	ST	SR	SI	Celkem
1–2 999	106	12	0	33	0	7	158
3 000–3 499	33	24	0	8	0	14	79
3 500–3 999	21	10	0	11	0	16	58
4 000–4 499	31	15	0	5	0	7	58
4 500–4 999	26	5	0	7	0	17	55
5 000–5 199	16	0	0	14	0	1	31
5 200–5 399	23	0	0	14	0	2	39
5 400–5 599	13	1	0	15	0	22	51
5 600–5 799	16	0	0	13	0	10	39
5 800–5 999	16	1	0	20	0	27	64
6 000–6 199	37	2	0	28	0	14	81
6 200–6 399	29	1	0	30	0	17	77
6 400–6 599	21	0	0	29	0	14	64
6 600–6 799	41	2	0	59	0	16	118
6 800–6 999	38	0	0	61	0	15	114
7 000–7 199	38	0	0	82	0	16	136
7 200–7 399	33	0	0	74	0	8	115
7 400–7 599	40	0	0	82	0	18	140
7 600–7 799	47	0	0	114	0	11	172
7 800–7 999	41	0	0	125	0	7	173
8 000–8 199	47	1	0	127	0	17	192
8 200–8 399	73	0	0	164	0	16	253
8 400–8 599	77	0	0	199	0	34	310
8 600–8 799	78	0	0	194	0	65	337
8 800–8 999	97	0	0	194	0	31	322
9 000–9 199	117	0	0	222	0	61	400
9 200–9 399	132	0	0	257	0	61	450
9 400–9 599	155	0	0	266	0	97	518
9 600–9 799	170	0	0	298	0	173	641
9 800–9 999	188	0	0	320	0	61	569
10 000–10 199	225	0	0	362	0	100	687
10 200–10 399	300	0	0	374	0	106	780
10 400–10 599	351	0	0	380	0	88	819
10 600–10 799	358	0	0	440	0	120	918
10 800–10 999	561	0	0	408	0	98	1 067
11 000–11 199	651	0	0	451	0	105	1 207
11 200–11 399	685	0	0	428	0	105	1 218
11 400–11 599	669	0	0	509	0	107	1 285
11 600–11 799	698	0	0	530	0	117	1 345
11 800–11 999	731	0	0	510	0	123	1 364
12 000–12 199	800	0	0	480	0	166	1 446
12 200–12 399	814	0	0	552	0	183	1 549
12 400–12 599	910	0	0	548	0	199	1 657
12 600–12 799	1 009	0	0	568	0	160	1 737
12 800–12 999	1 159	0	0	514	0	173	1 846
13 000–13 499	3 502	0	0	1 147	0	368	5 017
13 500–13 999	3 853	0	0	827	0	327	5 007
14 000–14 499	3 571	0	0	547	0	260	4 378
14 500–14 999	2 790	0	0	384	0	98	3 272
15 000–15 499	2 190	0	0	252	0	71	2 513
15 500–15 999	1 766	0	0	582	0	22	2 370
16 000–16 499	1 108	0	0	156	0	12	1 276
16 500–16 999	809	0	0	72	0	25	906
17 000–17 499	558	0	0	59	0	18	635
17 500–17 999	437	0	0	50	0	18	505
18 000+	2 545	0	0	258	0	61	2 864
Neudáno	0	0	0	0	0	0	0
Úhrn	34 850	74	0	14 453	0	4 105	53 482
Prům. výše	14 009	3 705	0	11 910	0	11 793	13 257

Starobní důchody - ženy

Měsíční výše	S	SRN	SD	ST	SR	SI	Celkem
1-2 999	153	15	0	41	0	73	282
3 000-3 499	51	60	0	10	0	27	148
3 500-3 999	44	11	0	9	0	22	86
4 000-4 499	54	3	0	27	0	21	105
4 500-4 999	73	1	0	56	0	18	148
5 000-5 199	35	0	0	31	0	8	74
5 200-5 399	54	0	0	35	0	8	97
5 400-5 599	38	0	0	38	0	33	109
5 600-5 799	63	0	0	48	0	22	133
5 800-5 999	55	2	0	50	0	23	130
6 000-6 199	63	0	0	64	0	16	143
6 200-6 399	43	1	0	78	0	7	129
6 400-6 599	65	0	0	84	0	9	158
6 600-6 799	56	0	0	96	0	17	169
6 800-6 999	76	1	0	100	0	10	187
7 000-7 199	77	0	0	124	0	9	210
7 200-7 399	89	0	0	138	0	14	241
7 400-7 599	102	0	0	137	0	17	256
7 600-7 799	116	0	0	149	0	43	308
7 800-7 999	104	0	0	212	0	22	338
8 000-8 199	119	0	0	227	0	37	383
8 200-8 399	130	0	0	273	0	35	438
8 400-8 599	162	0	0	307	0	143	612
8 600-8 799	176	0	0	330	0	114	620
8 800-8 999	202	0	0	388	0	135	725
9 000-9 199	211	0	0	439	0	150	800
9 200-9 399	243	0	0	474	0	155	872
9 400-9 599	282	0	0	557	0	169	1 008
9 600-9 799	354	0	0	657	0	281	1 292
9 800-9 999	451	0	0	688	0	156	1 295
10 000-10 199	561	0	0	750	0	176	1 487
10 200-10 399	689	0	0	740	0	181	1 610
10 400-10 599	861	0	0	723	0	203	1 787
10 600-10 799	1 071	0	0	682	0	188	1 941
10 800-10 999	1 149	0	0	676	0	171	1 996
11 000-11 199	1 219	0	0	591	0	188	1 998
11 200-11 399	1 326	0	0	535	0	191	2 052
11 400-11 599	1 246	0	0	421	0	144	1 811
11 600-11 799	1 239	0	0	403	0	177	1 819
11 800-11 999	1 243	0	0	353	0	133	1 729
12 000-12 199	1 224	0	0	279	0	130	1 633
12 200-12 399	1 171	0	0	216	0	112	1 499
12 400-12 599	1 093	0	0	187	0	101	1 381
12 600-12 799	1 101	0	0	121	0	67	1 289
12 800-12 999	997	0	0	128	0	64	1 189
13 000-13 499	2 198	0	0	193	0	130	2 521
13 500-13 999	1 527	0	0	101	0	81	1 709
14 000-14 499	926	0	0	92	0	20	1 038
14 500-14 999	565	0	0	47	0	5	617
15 000-15 499	386	0	0	31	0	1	418
15 500-15 999	291	0	0	16	0	1	308
16 000-16 499	180	0	0	18	0	2	200
16 500-16 999	152	0	0	7	0	1	160
17 000-17 499	109	0	0	10	0	0	119
17 500-17 999	80	0	0	12	0	0	92
18 000+	450	0	0	30	0	3	483
Neudáno	0	0	0	0	0	0	0
Úhrn	26 795	94	0	13 229	0	4 264	44 382
Prům. výše	11 860	3 115	0	10 095	0	10 146	11 151

Starobní důchody - celkem

Měsíční výše	S	SRN	SD	ST	SR	SI	Celkem
1–2 999	259	27	0	74	0	80	440
3 000–3 499	84	84	0	18	0	41	227
3 500–3 999	65	21	0	20	0	38	144
4 000–4 499	85	18	0	32	0	28	163
4 500–4 999	99	6	0	63	0	35	203
5 000–5 199	51	0	0	45	0	9	105
5 200–5 399	77	0	0	49	0	10	136
5 400–5 599	51	1	0	53	0	55	160
5 600–5 799	79	0	0	61	0	32	172
5 800–5 999	71	3	0	70	0	50	194
6 000–6 199	100	2	0	92	0	30	224
6 200–6 399	72	2	0	108	0	24	206
6 400–6 599	86	0	0	113	0	23	222
6 600–6 799	97	2	0	155	0	33	287
6 800–6 999	114	1	0	161	0	25	301
7 000–7 199	115	0	0	206	0	25	346
7 200–7 399	122	0	0	212	0	22	356
7 400–7 599	142	0	0	219	0	35	396
7 600–7 799	163	0	0	263	0	54	480
7 800–7 999	145	0	0	337	0	29	511
8 000–8 199	166	1	0	354	0	54	575
8 200–8 399	203	0	0	437	0	51	691
8 400–8 599	239	0	0	506	0	177	922
8 600–8 799	254	0	0	524	0	179	957
8 800–8 999	299	0	0	582	0	166	1 047
9 000–9 199	328	0	0	661	0	211	1 200
9 200–9 399	375	0	0	731	0	216	1 322
9 400–9 599	437	0	0	823	0	266	1 526
9 600–9 799	524	0	0	955	0	454	1 933
9 800–9 999	639	0	0	1 008	0	217	1 864
10 000–10 199	786	0	0	1 112	0	276	2 174
10 200–10 399	989	0	0	1 114	0	287	2 390
10 400–10 599	1 212	0	0	1 103	0	291	2 606
10 600–10 799	1 429	0	0	1 122	0	308	2 859
10 800–10 999	1 710	0	0	1 084	0	269	3 063
11 000–11 199	1 870	0	0	1 042	0	293	3 205
11 200–11 399	2 011	0	0	963	0	296	3 270
11 400–11 599	1 915	0	0	930	0	251	3 096
11 600–11 799	1 937	0	0	933	0	294	3 164
11 800–11 999	1 974	0	0	863	0	256	3 093
12 000–12 199	2 024	0	0	759	0	296	3 079
12 200–12 399	1 985	0	0	768	0	295	3 048
12 400–12 599	2 003	0	0	735	0	300	3 038
12 600–12 799	2 110	0	0	689	0	227	3 026
12 800–12 999	2 156	0	0	642	0	237	3 035
13 000–13 499	5 700	0	0	1 340	0	498	7 538
13 500–13 999	5 380	0	0	928	0	408	6 716
14 000–14 499	4 497	0	0	639	0	280	5 416
14 500–14 999	3 355	0	0	431	0	103	3 889
15 000–15 499	2 576	0	0	283	0	72	2 931
15 500–15 999	2 057	0	0	598	0	23	2 678
16 000–16 499	1 288	0	0	174	0	14	1 476
16 500–16 999	961	0	0	79	0	26	1 066
17 000–17 499	667	0	0	69	0	18	754
17 500–17 999	517	0	0	62	0	18	597
18 000+	2 995	0	0	288	0	64	3 347
Neudáno	0	0	0	0	0	0	0
Úhrn	61 645	168	0	27 682	0	8 369	97 864
Prům. výše	13 075	3 375	0	11 042	0	10 954	12 302

Invalidní důchody

Měsíční výše	Muži			Ženy			Celkem		
	IT	ID	IP	IT	ID	IP	IT	ID	IP
1–2 999	4	8	39	9	24	122	13	32	161
3 000–3 499	124	67	340	158	118	655	282	185	995
3 500–3 999	47	23	103	47	32	238	94	55	341
4 000–4 499	28	15	78	48	25	176	76	40	254
4 500–4 999	32	21	1 205	37	23	1 775	69	44	2 980
5 000–5 199	10	10	264	8	10	411	18	20	675
5 200–5 399	12	8	406	14	21	666	26	29	1 072
5 400–5 599	15	7	569	16	11	1 198	31	18	1 767
5 600–5 799	7	11	637	12	17	1 171	19	28	1 808
5 800–5 999	7	322	796	15	320	867	22	642	1 663
6 000–6 199	12	96	883	13	105	548	25	201	1 431
6 200–6 399	11	63	683	12	45	326	23	108	1 009
6 400–6 599	9	72	500	8	60	211	17	132	711
6 600–6 799	3	97	355	12	100	92	15	197	447
6 800–6 999	13	127	193	12	148	53	25	275	246
7 000–7 199	5	145	93	10	188	24	15	333	117
7 200–7 399	9	150	66	11	186	15	20	336	81
7 400–7 599	6	133	46	9	158	7	15	291	53
7 600–7 799	9	192	25	5	120	8	14	312	33
7 800–7 999	6	216	13	9	113	3	15	329	16
8 000–8 199	6	186	13	7	71	3	13	257	16
8 200–8 399	9	163	10	4	64	0	13	227	10
8 400–8 599	7	120	6	14	50	1	21	170	7
8 600–8 799	12	95	5	13	36	2	25	131	7
8 800–8 999	9	78	5	15	16	1	24	94	6
9 000–9 199	8	41	3	13	9	3	21	50	6
9 200–9 399	4	37	10	16	10	2	20	47	12
9 400–9 599	769	30	1	620	11	2	1 389	41	3
9 600–9 799	48	27	1	47	7	0	95	34	1
9 800–9 999	198	5	2	142	2	0	340	7	2
10 000–10 199	54	15	1	51	3	0	105	18	1
10 200–10 399	69	7	1	52	1	0	121	8	1
10 400–10 599	53	6	0	83	3	1	136	9	1
10 600–10 799	69	4	0	74	1	0	143	5	0
10 800–10 999	67	3	3	88	1	0	155	4	3
11 000–11 199	81	3	1	116	1	0	197	4	1
11 200–11 399	106	3	0	138	0	0	244	3	0
11 400–11 599	111	4	1	170	0	0	281	4	1
11 600–11 799	123	3	0	206	0	0	329	3	0
11 800–11 999	131	0	0	165	1	0	296	1	0
12 000–12 199	131	1	0	197	1	0	328	2	0
12 200–12 399	163	2	0	161	0	0	324	2	0
12 400–12 599	153	0	0	150	0	0	303	0	0
12 600–12 799	171	3	0	183	0	0	354	3	0
12 800–12 999	180	2	0	118	0	0	298	2	0
13 000–13 499	509	1	0	278	1	0	787	2	0
13 500–13 999	500	1	0	211	0	0	711	1	0
14 000–14 499	360	1	0	124	0	0	484	1	0
14 500–14 999	239	2	0	89	0	0	328	2	0
15 000–15 499	211	2	0	44	1	0	255	3	0
15 500–15 999	120	0	0	21	0	0	141	0	0
16 000–16 499	85	0	0	18	0	0	103	0	0
16 500–16 999	51	0	0	12	0	0	63	0	0
17 000–17 499	34	0	0	4	0	0	38	0	0
17 500–17 999	22	0	0	5	0	0	27	0	0
18 000+	86	0	0	28	0	0	114	0	0
Neudáno	0	0	0	0	0	0	0	0	0
Úhrn	5 318	2 628	7 357	4 142	2 114	8 581	9 460	4 742	15 938
Prům. výše	12 028	7 351	5 665	10 973	6 728	5 227	11 566	7 073	5 429

Pozn.: Sloupec „IT“ (invalidní důchod 3. stupně) zahrnuje 418 (266 - muži, 152 - ženy) nově přiznaných invalidních důchodů z mládí (IM).

Pozůstalostní důchody

Měsíční výše	V-CELKEM	VM-CELKEM	D-CELKEM
1–2 999	19 857	7 517	235
3 000–3 499	2 031	119	181
3 500–3 999	254	48	110
4 000–4 499	108	40	114
4 500–4 999	41	33	182
5 000–5 199	20	17	82
5 200–5 399	27	27	457
5 400–5 599	53	35	236
5 600–5 799	48	46	225
5 800–5 999	195	124	198
6 000–6 199	142	56	283
6 200–6 399	167	70	301
6 400–6 599	189	81	304
6 600–6 799	238	80	301
6 800–6 999	273	110	257
7 000–7 199	278	96	189
7 200–7 399	372	101	159
7 400–7 599	375	87	137
7 600–7 799	394	82	84
7 800–7 999	373	60	81
8 000–8 199	365	49	54
8 200–8 399	371	38	35
8 400–8 599	294	27	33
8 600–8 799	235	20	29
8 800–8 999	354	14	30
9 000–9 199	245	8	10
9 200–9 399	90	12	4
9 400–9 599	70	5	19
9 600–9 799	45	0	9
9 800–9 999	56	2	3
10 000–10 199	37	4	4
10 200–10 399	35	2	7
10 400–10 599	29	2	7
10 600–10 799	18	1	5
10 800–10 999	16	1	3
11 000–11 199	21	1	2
11 200–11 399	19	2	3
11 400–11 599	8	0	6
11 600–11 799	17	0	2
11 800–11 999	12	0	0
12 000–12 199	10	0	4
12 200–12 399	7	0	0
12 400–12 599	5	0	0
12 600–12 799	12	1	1
12 800–12 999	8	0	0
13 000–13 499	12	3	5
13 500–13 999	9	1	0
14 000–14 499	9	0	0
14 500–14 999	10	0	0
15 000–15 499	6	0	0
15 500–15 999	5	1	0
16 000–16 499	4	0	0
16 500–16 999	2	0	0
17 000–17 499	1	0	0
17 500–17 999	1	0	0
18 000+	6	1	0
Neudáno	0	0	0
Úhrn	27 879	9 024	4 391
Průměrná výše	3 550	2 615	5 982

Česká republika

Měsíční výše	Muži	Ženy	Celkem
1–2 999	7 726	20 294	28 255
3 000–3 499	729	3 110	4 020
3 500–3 999	279	657	1 046
4 000–4 499	219	462	795
4 500–4 999	1 346	2 024	3 552
5 000–5 199	332	523	937
5 200–5 399	492	825	1 774
5 400–5 599	677	1 387	2 300
5 600–5 799	740	1 381	2 346
5 800–5 999	1 313	1 527	3 038
6 000–6 199	1 128	951	2 362
6 200–6 399	904	679	1 884
6 400–6 599	726	626	1 656
6 600–6 799	653	611	1 565
6 800–6 999	557	673	1 487
7 000–7 199	475	710	1 374
7 200–7 399	441	825	1 425
7 400–7 599	412	805	1 354
7 600–7 799	480	835	1 399
7 800–7 999	468	836	1 385
8 000–8 199	446	829	1 329
8 200–8 399	473	877	1 385
8 400–8 599	470	971	1 474
8 600–8 799	469	906	1 404
8 800–8 999	428	1 111	1 569
9 000–9 199	460	1 070	1 540
9 200–9 399	513	990	1 507
9 400–9 599	1 323	1 711	3 053
9 600–9 799	717	1 391	2 117
9 800–9 999	776	1 495	2 274
10 000–10 199	761	1 578	2 343
10 200–10 399	859	1 698	2 564
10 400–10 599	880	1 903	2 790
10 600–10 799	992	2 034	3 031
10 800–10 999	1 141	2 101	3 245
11 000–11 199	1 293	2 136	3 431
11 200–11 399	1 329	2 209	3 541
11 400–11 599	1 401	1 989	3 396
11 600–11 799	1 471	2 042	3 515
11 800–11 999	1 495	1 907	3 402
12 000–12 199	1 578	1 841	3 423
12 200–12 399	1 714	1 667	3 381
12 400–12 599	1 810	1 536	3 346
12 600–12 799	1 912	1 484	3 397
12 800–12 999	2 028	1 315	3 343
13 000–13 499	5 530	2 812	8 347
13 500–13 999	5 509	1 929	7 438
14 000–14 499	4 739	1 171	5 910
14 500–14 999	3 513	716	4 229
15 000–15 499	2 726	469	3 195
15 500–15 999	2 491	334	2 825
16 000–16 499	1 361	222	1 583
16 500–16 999	957	174	1 131
17 000–17 499	669	124	793
17 500–17 999	527	98	625
18 000+	2 951	517	3 468
Neudáno	0	0	0
Úhrn	77 809	87 098	169 298
Průměrná výše	11 022	8 018	9 346

Pozn.: Sloupec „Celkem“ zahrnuje 4 391 sirotčích důchodů, sloupce „Muži“ a „Ženy“ uvedeny bez sirotčích důchodů.

9.3 Přehled o počtu nově přiznaných důchodů podle osobního vyměřovacího základu

Starobní důchody - muži

OVZ	S	SRN	SD	ST	SR	SI	Celkem
1-1 999	7	19	0	1	0	231	258
2 000-2 999	3	12	0	2	0	160	177
3 000-3 999	15	9	0	6	0	167	197
4 000-4 999	12	10	0	2	0	106	130
5 000-5 999	31	6	0	4	0	72	113
6 000-6 999	48	8	0	23	0	55	134
7 000-7 999	71	2	0	38	0	60	171
8 000-8 999	112	0	0	75	0	49	236
9 000-9 999	194	1	0	110	0	74	379
10 000-10 999	279	0	0	224	0	102	605
11 000-11 999	402	0	0	278	0	114	794
12 000-12 999	462	1	0	299	0	135	897
13 000-13 999	564	2	0	340	0	124	1 030
14 000-14 999	556	0	0	297	0	142	995
15 000-15 999	611	1	0	326	0	142	1 080
16 000-16 999	609	0	0	314	0	155	1 078
17 000-17 999	662	1	0	358	0	171	1 192
18 000-18 999	675	0	0	356	0	178	1 209
19 000-19 999	642	0	0	420	0	156	1 218
20 000-20 999	774	1	0	458	0	197	1 430
21 000-21 999	873	0	0	519	0	186	1 578
22 000-22 999	950	0	0	611	0	152	1 713
23 000-23 999	1 094	0	0	689	0	163	1 946
24 000-24 999	1 286	0	0	713	0	151	2 150
25 000-25 999	1 301	0	0	700	0	147	2 148
26 000-26 999	1 529	0	0	753	0	134	2 416
27 000-27 999	1 688	0	0	719	0	94	2 501
28 000-28 999	1 545	0	0	594	0	77	2 216
29 000-29 999	1 496	1	0	586	0	58	2 141
30 000-30 999	1 385	0	0	533	0	43	1 961
31 000-31 999	1 341	0	0	447	0	37	1 825
32 000-32 999	1 276	0	0	414	0	38	1 728
33 000-33 999	1 200	0	0	383	0	29	1 612
34 000-34 999	1 004	0	0	320	0	16	1 340
35 000-35 999	968	0	0	274	0	18	1 260
36 000-36 999	871	0	0	248	0	18	1 137
37 000-37 999	735	0	0	191	0	8	934
38 000-38 999	702	0	0	200	0	10	912
39 000-39 999	599	0	0	156	0	8	763
40 000-40 999	510	0	0	139	0	4	653
41 000-41 999	494	0	0	126	0	8	628
42 000-42 999	407	0	0	119	0	5	531
43 000-43 999	336	0	0	93	0	2	431
44 000-44 999	285	0	0	77	0	3	365
45 000-45 999	286	0	0	79	0	1	366
46 000+	3 959	0	0	839	0	24	4 822
Neudáno	1	0	0	0	0	81	82
Úhrn	34 850	74	0	14 453	0	4 105	53 482
Průměrný OVZ	32 111	4 909	0	27 850	0	16 762	29 744

Starobní důchody - ženy

OVZ	S	SRN	SD	ST	SR	SI	Celkem
1-1 999	29	60	0	1	0	515	605
2 000-2 999	30	12	0	5	0	304	351
3 000-3 999	39	11	0	6	0	136	192
4 000-4 999	83	1	0	30	0	67	181
5 000-5 999	131	1	0	70	0	65	267
6 000-6 999	186	3	0	105	0	94	388
7 000-7 999	275	0	0	185	0	120	580
8 000-8 999	309	1	0	244	0	154	708
9 000-9 999	378	0	0	281	0	169	828
10 000-10 999	425	0	0	314	0	209	948
11 000-11 999	536	1	0	433	0	225	1 195
12 000-12 999	636	1	0	552	0	218	1 407
13 000-13 999	807	0	0	723	0	246	1 776
14 000-14 999	997	1	0	823	0	230	2 051
15 000-15 999	1 125	0	0	907	0	239	2 271
16 000-16 999	1 232	0	0	985	0	202	2 419
17 000-17 999	1 249	0	0	987	0	180	2 416
18 000-18 999	1 284	0	0	828	0	134	2 246
19 000-19 999	1 197	0	0	811	0	102	2 110
20 000-20 999	1 193	0	0	696	0	143	2 032
21 000-21 999	1 209	0	0	597	0	100	1 906
22 000-22 999	1 206	0	0	559	0	59	1 824
23 000-23 999	1 115	0	0	438	0	63	1 616
24 000-24 999	1 128	0	0	410	0	40	1 578
25 000-25 999	987	1	0	340	0	39	1 367
26 000-26 999	952	0	0	281	0	23	1 256
27 000-27 999	1 214	0	0	361	0	20	1 595
28 000-28 999	810	0	0	192	0	18	1 020
29 000-29 999	845	0	0	162	0	9	1 016
30 000-30 999	743	0	0	139	0	8	890
31 000-31 999	615	0	0	125	0	1	741
32 000-32 999	525	0	0	86	0	4	615
33 000-33 999	406	0	0	76	0	4	486
34 000-34 999	347	0	0	51	0	2	400
35 000-35 999	280	0	0	57	0	2	339
36 000-36 999	253	0	0	30	0	0	283
37 000-37 999	189	0	0	38	0	1	228
38 000-38 999	171	0	0	31	0	0	202
39 000-39 999	155	0	0	37	0	2	194
40 000-40 999	145	0	0	23	0	1	169
41 000-41 999	120	0	0	20	0	0	140
42 000-42 999	108	0	0	17	0	1	126
43 000-43 999	98	0	0	11	0	1	110
44 000-44 999	75	0	0	16	0	0	91
45 000-45 999	77	0	0	13	0	0	90
46 000+	881	0	0	133	0	1	1 015
Neudáno	0	1	0	0	0	113	114
Úhrn	26 795	94	0	13 229	0	4 264	44 382
Průměrný OVZ	23 495	2 280	0	19 274	0	11 400	21 030

Starobní důchody - celkem

OVZ	S	SRN	SD	ST	SR	SI	Celkem
1-1 999	36	79	0	2	0	746	863
2 000-2 999	33	24	0	7	0	464	528
3 000-3 999	54	20	0	12	0	303	389
4 000-4 999	95	11	0	32	0	173	311
5 000-5 999	162	7	0	74	0	137	380
6 000-6 999	234	11	0	128	0	149	522
7 000-7 999	346	2	0	223	0	180	751
8 000-8 999	421	1	0	319	0	203	944
9 000-9 999	572	1	0	391	0	243	1 207
10 000-10 999	704	0	0	538	0	311	1 553
11 000-11 999	938	1	0	711	0	339	1 989
12 000-12 999	1 098	2	0	851	0	353	2 304
13 000-13 999	1 371	2	0	1 063	0	370	2 806
14 000-14 999	1 553	1	0	1 120	0	372	3 046
15 000-15 999	1 736	1	0	1 233	0	381	3 351
16 000-16 999	1 841	0	0	1 299	0	357	3 497
17 000-17 999	1 911	1	0	1 345	0	351	3 608
18 000-18 999	1 959	0	0	1 184	0	312	3 455
19 000-19 999	1 839	0	0	1 231	0	258	3 328
20 000-20 999	1 967	1	0	1 154	0	340	3 462
21 000-21 999	2 082	0	0	1 116	0	286	3 484
22 000-22 999	2 156	0	0	1 170	0	211	3 537
23 000-23 999	2 209	0	0	1 127	0	226	3 562
24 000-24 999	2 414	0	0	1 123	0	191	3 728
25 000-25 999	2 288	1	0	1 040	0	186	3 515
26 000-26 999	2 481	0	0	1 034	0	157	3 672
27 000-27 999	2 902	0	0	1 080	0	114	4 096
28 000-28 999	2 355	0	0	786	0	95	3 236
29 000-29 999	2 341	1	0	748	0	67	3 157
30 000-30 999	2 128	0	0	672	0	51	2 851
31 000-31 999	1 956	0	0	572	0	38	2 566
32 000-32 999	1 801	0	0	500	0	42	2 343
33 000-33 999	1 606	0	0	459	0	33	2 098
34 000-34 999	1 351	0	0	371	0	18	1 740
35 000-35 999	1 248	0	0	331	0	20	1 599
36 000-36 999	1 124	0	0	278	0	18	1 420
37 000-37 999	924	0	0	229	0	9	1 162
38 000-38 999	873	0	0	231	0	10	1 114
39 000-39 999	754	0	0	193	0	10	957
40 000-40 999	655	0	0	162	0	5	822
41 000-41 999	614	0	0	146	0	8	768
42 000-42 999	515	0	0	136	0	6	657
43 000-43 999	434	0	0	104	0	3	541
44 000-44 999	360	0	0	93	0	3	456
45 000-45 999	363	0	0	92	0	1	456
46 000+	4 840	0	0	972	0	25	5 837
Neudáno	1	1	0	0	0	194	196
Úhrn	61 645	168	0	27 682	0	8 369	97 864
Průměrný OVZ	28 366	3 438	0	23 752	0	14 030	25 792

Invalidní důchody

OVZ	Muži			Ženy			Celkem		
	IT	ID	IP	IT	ID	IP	IT	ID	IP
1-1 999	53	17	65	101	47	192	154	64	257
2 000-2 999	45	18	37	56	29	106	101	47	143
3 000-3 999	38	14	47	61	28	108	99	42	155
4 000-4 999	35	11	71	49	19	141	84	30	212
5 000-5 999	40	22	66	45	26	137	85	48	203
6 000-6 999	40	21	65	54	23	124	94	44	189
7 000-7 999	33	12	60	52	21	118	85	33	178
8 000-8 999	47	23	57	50	34	112	97	57	169
9 000-9 999	45	17	66	57	31	136	102	48	202
10 000-10 999	85	37	125	126	46	244	211	83	369
11 000-11 999	81	62	147	162	80	371	243	142	518
12 000-12 999	115	62	188	188	91	433	303	153	621
13 000-13 999	105	54	198	217	108	493	322	162	691
14 000-14 999	119	60	203	202	105	499	321	165	702
15 000-15 999	139	88	194	215	110	491	354	198	685
16 000-16 999	157	82	223	235	125	469	392	207	692
17 000-17 999	156	85	259	175	90	417	331	175	676
18 000-18 999	163	86	245	168	89	424	331	175	669
19 000-19 999	163	85	268	170	77	308	333	162	576
20 000-20 999	182	87	288	141	74	266	323	161	554
21 000-21 999	199	96	271	138	68	271	337	164	542
22 000-22 999	206	102	290	101	54	205	307	156	495
23 000-23 999	202	102	305	94	39	175	296	141	480
24 000-24 999	189	98	298	80	45	154	269	143	452
25 000-25 999	218	122	332	78	37	113	296	159	445
26 000-26 999	183	94	278	67	40	135	250	134	413
27 000-27 999	993	431	1 108	748	393	1 441	1 741	824	2 549
28 000-28 999	161	76	203	45	21	79	206	97	282
29 000-29 999	131	66	198	40	38	61	171	104	259
30 000-30 999	127	60	157	38	24	71	165	84	228
31 000-31 999	111	52	151	28	18	49	139	70	200
32 000-32 999	102	50	137	30	6	37	132	56	174
33 000-33 999	87	38	114	14	9	24	101	47	138
34 000-34 999	60	47	89	11	4	25	71	51	114
35 000-35 999	75	32	89	11	8	15	86	40	104
36 000-36 999	50	20	62	5	4	12	55	24	74
37 000-37 999	59	17	50	10	2	9	69	19	59
38 000-38 999	34	24	45	12	7	14	46	31	59
39 000-39 999	29	16	31	0	4	8	29	20	39
40 000-40 999	32	15	32	2	2	10	34	17	42
41 000-41 999	33	11	27	2	5	7	35	16	34
42 000-42 999	14	12	25	3	2	8	17	14	33
43 000-43 999	15	6	16	6	2	5	21	8	21
44 000-44 999	18	7	19	4	2	3	22	9	22
45 000-45 999	11	4	15	2	3	4	13	7	19
46 000+	123	83	129	32	16	27	155	99	156
Neudáno	15	4	14	17	8	30	32	12	44
Úhrn	5 318	2 628	7 357	4 142	2 114	8 581	9 460	4 742	15 938
Průměrný OVZ	23 978	24 148	23 082	18 719	19 107	18 008	21 675	21 900	20 350

Pozn.: Sloupec „IT“ (invalidní důchod 3. stupně) zahrnuje 418 (266 - muži, 152 - ženy) nově přiznaných invalidních důchodů z mládí (IM).

10 Zaniklé důchody v roce 2016**10.1 Přehled o počtu zaniklých důchodů podle druhu zániku**Starobní důchody - muži

Druh zániku	S	SRN	SD	ST	SR	SI	Celkem
01Z	26 465	68	62	6 640	5	3 762	37 002
02Z	0	0	0	0	0	0	0
03Z	0	0	0	0	0	0	0
04Z	0	0	0	0	0	0	0
05Z	0	0	0	0	0	0	0
06Z	0	0	0	0	0	0	0
08Z	7	0	0	13	0	14	34
09Z	55	8	0	12	0	6	81
10Z	11	0	0	17	0	7	35
12Z	1	0	0	0	0	0	1
13Z	0	0	0	0	0	0	0
Úhrn	26 539	76	62	6 682	5	3 789	37 153

Starobní důchody - ženy

Druh zániku	S	SRN	SD	ST	SR	SI	Celkem
01Z	35 614	164	32	3 245	631	3 759	43 445
02Z	0	0	0	0	0	0	0
03Z	0	0	0	0	0	0	0
04Z	0	0	0	0	0	0	0
05Z	0	0	0	0	0	0	0
06Z	0	0	0	0	0	0	0
08Z	13	0	0	12	0	9	34
09Z	86	3	0	17	0	4	110
10Z	27	0	0	23	0	3	53
12Z	0	0	0	1	0	0	1
13Z	0	0	0	0	0	0	0
Úhrn	35 740	167	32	3 298	631	3 775	43 643

Starobní důchody - celkem

Druh zániku	S	SRN	SD	ST	SR	SI	Celkem
01Z	62 079	232	94	9 885	636	7 521	80 447
02Z	0	0	0	0	0	0	0
03Z	0	0	0	0	0	0	0
04Z	0	0	0	0	0	0	0
05Z	0	0	0	0	0	0	0
06Z	0	0	0	0	0	0	0
08Z	20	0	0	25	0	23	68
09Z	141	11	0	29	0	10	191
10Z	38	0	0	40	0	10	88
12Z	1	0	0	1	0	0	2
13Z	0	0	0	0	0	0	0
Úhrn	62 279	243	94	9 980	636	7 564	80 796

Invalidní důchody

Druh zániku	Muži			Ženy			Celkem		
	IT	ID	IP	IT	ID	IP	IT	ID	IP
01Z	3 610	384	584	2 041	129	209	5 651	513	793
02Z	3 920	95	218	4 048	54	164	7 968	149	382
03Z	0	0	0	0	0	0	0	0	0
04Z	137	117	914	178	107	1 085	315	224	1 999
05Z	0	0	0	0	0	0	0	0	0
06Z	0	0	0	0	0	0	0	0	0
08Z	2 336	2 155	4 479	822	1 613	4 063	3 158	3 768	8 542
09Z	28	10	13	22	4	12	50	14	25
10Z	0	2	4	3	0	2	3	2	6
12Z	0	0	0	0	0	0	0	0	0
13Z	0	0	0	0	0	0	0	0	0
Úhrn	10 031	2 763	6 212	7 114	1 907	5 535	17 145	4 670	11 747

Pozn.: Sloupec „IT“ (invalidní důchod 3. stupně) zahrnuje 595 (313 - muži, 282 - ženy) zaniklých invalidních důchodů z mládí (IM).

Od dubna 2014 se do druhu zániku „08Z“ nenačítají zániky z důvodu změny stupně invalidního důchodu.

Pozůstalostní důchody

Druh zániku	V	VM	D
01Z	30 048	8 462	54
02Z	0	0	0
03Z	1 114	338	0
04Z	7	4	0
05Z	2 071	457	0
06Z	0	0	4 160
08Z	0	0	0
09Z	32	16	0
10Z	19	2	0
12Z	1	0	0
13Z	168	108	0
Úhrn	33 460	9 387	4 214

Důchody celkem

Druh zániku	Muži	Ženy	Celkem
01Z	50 042	75 872	125 968
02Z	4 233	4 266	8 499
03Z	338	1 114	1 452
04Z	1 172	1 377	2 549
05Z	457	2 071	2 528
06Z	0	0	4 160
08Z	9 004	6 532	15 536
09Z	148	180	328
10Z	43	77	120
12Z	1	2	3
13Z	108	168	276
Úhrn	65 546	91 659	161 419

Pozn.: Sloupec „Celkem“ zahrnuje 4 214 zaniklých sirotčích důchodů, sloupce „Muži“ a „Ženy“ uvedeny bez sirotčích důchodů.

11 Invalidita

11.1 Přehled o počtu nově přiznaných invalidních důchodů podle věku a skupin diagnóz WHO

Invalidní důchody 3. stupně - muži

Skupiny diagnóz dle WHO	0–19	20–24	25–29	30–34	35–39	40–44	45–49	50–54	55–59	60–64	65+	Celkem
1. sk.	1	1	0	0	4	2	2	5	4	2	0	21
2. sk.	10	17	32	39	71	105	163	286	498	403	0	1 624
3. sk.	0	0	2	1	1	5	1	5	2	1	0	18
4. sk.	1	0	1	2	2	7	19	30	48	33	0	143
5. sk.	234	83	73	59	72	64	59	58	95	44	0	841
6. sk.	79	7	12	9	32	20	26	42	54	41	0	322
7. sk.	5	3	4	4	5	2	3	4	5	3	0	38
8. sk.	3	1	0	0	0	1	0	1	0	1	0	7
9. sk.	5	7	7	7	23	33	73	157	263	226	0	801
10. sk.	0	0	0	0	3	5	4	12	41	24	0	89
11. sk.	3	9	6	10	21	33	32	47	51	24	0	236
12. sk.	0	1	0	0	1	3	1	5	3	5	0	19
13. sk.	12	14	15	25	44	63	88	116	206	149	0	732
14. sk.	1	1	3	6	6	11	12	21	19	14	0	94
15. sk.	0	0	0	0	0	0	0	0	0	0	0	0
16. sk.	0	0	0	0	0	0	0	0	0	0	0	0
17. sk.	17	0	1	1	2	1	1	1	3	0	0	27
18. sk.	0	0	0	0	0	0	1	0	1	0	0	2
19. sk.	10	10	26	16	26	29	29	32	43	19	0	240
Nezařazeno	3	0	3	3	2	7	5	9	19	13	0	64
Úhrn	384	154	185	182	315	391	519	831	1 355	1 002	0	5 318

Invalidní důchody 3. stupně - ženy

Skupiny diagnóz dle WHO	0–19	20–24	25–29	30–34	35–39	40–44	45–49	50–54	55–59	60–64	65+	Celkem
1. sk.	1	1	0	0	2	2	2	0	3	0	0	11
2. sk.	7	17	24	90	164	290	359	434	481	40	0	1 906
3. sk.	0	2	2	0	0	2	0	1	6	0	0	13
4. sk.	2	1	4	3	3	7	11	14	21	0	0	66
5. sk.	145	40	42	50	71	105	76	94	77	5	0	705
6. sk.	40	4	9	6	16	25	18	19	27	6	0	170
7. sk.	4	0	1	3	2	1	0	2	5	1	0	19
8. sk.	2	0	0	2	0	0	0	0	3	1	0	8
9. sk.	0	3	7	12	25	29	32	63	68	6	0	245
10. sk.	1	1	1	2	5	1	5	9	18	2	0	45
11. sk.	2	8	10	10	18	17	22	20	31	1	0	139
12. sk.	0	0	1	1	2	1	0	2	0	0	0	7
13. sk.	9	7	7	14	56	78	101	153	174	17	0	616
14. sk.	2	0	4	1	7	9	5	4	10	1	0	43
15. sk.	0	0	0	0	0	0	0	0	0	0	0	0
16. sk.	0	0	0	0	0	0	0	0	0	0	0	0
17. sk.	14	1	0	0	0	0	1	1	0	0	0	17
18. sk.	0	0	1	0	0	1	0	1	1	1	0	5
19. sk.	2	4	11	7	12	11	15	9	15	2	0	88
Nezařazeno	1	0	1	4	1	6	5	8	13	0	0	39
Úhrn	232	89	125	205	384	585	652	834	953	83	0	4 142

Invalidní důchody 3. stupně - celkem

Skupiny diagnóz dle WHO	0-19	20-24	25-29	30-34	35-39	40-44	45-49	50-54	55-59	60-64	65+	Celkem
1. sk.	2	2	0	0	6	4	4	5	7	2	0	32
2. sk.	17	34	56	129	235	395	522	720	979	443	0	3 530
3. sk.	0	2	4	1	1	7	1	6	8	1	0	31
4. sk.	3	1	5	5	5	14	30	44	69	33	0	209
5. sk.	379	123	115	109	143	169	135	152	172	49	0	1 546
6. sk.	119	11	21	15	48	45	44	61	81	47	0	492
7. sk.	9	3	5	7	7	3	3	6	10	4	0	57
8. sk.	5	1	0	2	0	1	0	1	3	2	0	15
9. sk.	5	10	14	19	48	62	105	220	331	232	0	1 046
10. sk.	1	1	1	2	8	6	9	21	59	26	0	134
11. sk.	5	17	16	20	39	50	54	67	82	25	0	375
12. sk.	0	1	1	1	3	4	1	7	3	5	0	26
13. sk.	21	21	22	39	100	141	189	269	380	166	0	1 348
14. sk.	3	1	7	7	13	20	17	25	29	15	0	137
15. sk.	0	0	0	0	0	0	0	0	0	0	0	0
16. sk.	0	0	0	0	0	0	0	0	0	0	0	0
17. sk.	31	1	1	1	2	1	2	2	3	0	0	44
18. sk.	0	0	1	0	0	1	1	1	2	1	0	7
19. sk.	12	14	37	23	38	40	44	41	58	21	0	328
Nezařazeno	4	0	4	7	3	13	10	17	32	13	0	103
Úhrn	616	243	310	387	699	976	1 171	1 665	2 308	1 085	0	9 460

Invalidní důchody 2. stupně - muži

Skupiny diagnóz dle WHO	0-19	20-24	25-29	30-34	35-39	40-44	45-49	50-54	55-59	60-64	65+	Celkem
1. sk.	0	0	0	0	0	4	1	4	2	3	0	14
2. sk.	1	2	3	4	8	11	13	31	43	21	0	137
3. sk.	0	1	0	1	3	0	0	0	5	3	0	13
4. sk.	3	2	1	3	3	15	20	38	58	28	0	171
5. sk.	30	47	30	28	34	32	40	48	52	20	0	361
6. sk.	9	14	3	9	10	25	28	34	51	28	0	211
7. sk.	1	3	2	1	1	2	3	8	7	7	0	35
8. sk.	1	1	1	0	0	3	1	2	2	3	0	14
9. sk.	2	3	3	6	9	23	55	100	162	125	0	488
10. sk.	2	1	1	1	8	5	8	15	28	23	0	92
11. sk.	2	2	7	5	7	8	15	25	23	6	0	100
12. sk.	0	0	0	1	3	3	1	6	8	3	0	25
13. sk.	9	8	7	13	42	48	85	143	245	147	0	747
14. sk.	2	0	2	1	10	6	9	12	19	8	0	69
15. sk.	0	0	0	0	0	0	0	0	0	0	0	0
16. sk.	0	0	0	0	0	0	0	0	0	0	0	0
17. sk.	3	4	1	2	1	2	0	0	3	0	0	16
18. sk.	0	0	0	0	0	0	1	0	0	2	0	3
19. sk.	0	7	5	5	9	13	14	16	32	13	0	114
Nezařazeno	0	1	0	0	3	1	2	4	3	4	0	18
Úhrn	65	96	66	80	151	201	296	486	743	444	0	2 628

Invalidní důchody 2. stupně - ženy

Skupiny diagnóz dle WHO	0-19	20-24	25-29	30-34	35-39	40-44	45-49	50-54	55-59	60-64	65+	Celkem
1. sk.	0	0	0	0	3	1	2	1	2	0	0	9
2. sk.	1	3	5	10	26	34	49	44	49	5	0	226
3. sk.	0	1	0	4	1	1	2	0	5	0	0	14
4. sk.	3	3	2	3	3	15	21	22	24	0	0	96
5. sk.	23	19	20	34	38	74	74	102	86	2	0	472
6. sk.	4	13	10	9	19	30	20	37	21	1	0	164
7. sk.	2	1	1	5	5	6	4	8	10	1	0	43
8. sk.	7	2	0	0	2	3	0	2	2	1	0	19
9. sk.	1	2	2	4	9	19	31	38	53	5	0	164
10. sk.	1	3	0	1	4	10	10	17	21	2	0	69
11. sk.	0	3	6	6	9	6	11	14	16	0	0	71
12. sk.	0	1	1	6	6	4	4	2	9	1	0	34
13. sk.	5	3	8	17	33	89	89	144	221	13	0	622
14. sk.	0	2	1	5	4	5	6	11	14	0	0	48
15. sk.	0	0	0	0	0	0	0	0	0	0	0	0
16. sk.	0	0	0	0	0	0	0	0	0	0	0	0
17. sk.	7	4	2	2	1	4	4	1	1	0	0	26
18. sk.	0	0	0	0	0	0	0	1	0	0	0	1
19. sk.	0	0	1	2	6	4	2	6	5	1	0	27
Nezařazeno	0	0	0	1	0	3	0	1	2	2	0	9
Úhrn	54	60	59	109	169	308	329	451	541	34	0	2 114

Invalidní důchody 2. stupně - celkem

Skupiny diagnóz dle WHO	0-19	20-24	25-29	30-34	35-39	40-44	45-49	50-54	55-59	60-64	65+	Celkem
1. sk.	0	0	0	0	3	5	3	5	4	3	0	23
2. sk.	2	5	8	14	34	45	62	75	92	26	0	363
3. sk.	0	2	0	5	4	1	2	0	10	3	0	27
4. sk.	6	5	3	6	6	30	41	60	82	28	0	267
5. sk.	53	66	50	62	72	106	114	150	138	22	0	833
6. sk.	13	27	13	18	29	55	48	71	72	29	0	375
7. sk.	3	4	3	6	6	8	7	16	17	8	0	78
8. sk.	8	3	1	0	2	6	1	4	4	4	0	33
9. sk.	3	5	5	10	18	42	86	138	215	130	0	652
10. sk.	3	4	1	2	12	15	18	32	49	25	0	161
11. sk.	2	5	13	11	16	14	26	39	39	6	0	171
12. sk.	0	1	1	7	9	7	5	8	17	4	0	59
13. sk.	14	11	15	30	75	137	174	287	466	160	0	1 369
14. sk.	2	2	3	6	14	11	15	23	33	8	0	117
15. sk.	0	0	0	0	0	0	0	0	0	0	0	0
16. sk.	0	0	0	0	0	0	0	0	0	0	0	0
17. sk.	10	8	3	4	2	6	4	1	4	0	0	42
18. sk.	0	0	0	0	0	0	1	1	0	2	0	4
19. sk.	0	7	6	7	15	17	16	22	37	14	0	141
Nezařazeno	0	1	0	1	3	4	2	5	5	6	0	27
Úhrn	119	156	125	189	320	509	625	937	1 284	478	0	4 742

Invalidní důchody 1. stupně - muži

Skupiny diagnóz dle WHO	0-19	20-24	25-29	30-34	35-39	40-44	45-49	50-54	55-59	60-64	65+	Celkem
1. sk.	0	1	1	2	2	2	4	0	7	1	0	20
2. sk.	2	4	3	7	17	28	32	63	74	49	0	279
3. sk.	1	1	1	1	5	4	1	2	6	3	0	25
4. sk.	6	7	7	8	23	27	42	83	143	43	0	389
5. sk.	63	84	78	64	90	110	90	117	112	48	0	856
6. sk.	6	28	30	30	45	62	60	88	87	52	0	488
7. sk.	2	5	3	4	7	11	8	9	8	8	0	65
8. sk.	7	6	5	3	7	8	9	10	28	12	0	95
9. sk.	2	4	11	8	41	63	110	216	366	226	0	1 047
10. sk.	1	1	2	4	6	10	18	29	63	28	0	162
11. sk.	1	18	30	13	24	35	23	38	42	15	0	239
12. sk.	1	4	6	9	5	14	14	12	16	5	0	86
13. sk.	9	26	48	84	194	333	398	605	884	474	0	3 055
14. sk.	0	1	0	2	4	6	4	12	12	3	0	44
15. sk.	0	0	0	0	0	0	0	0	0	0	0	0
16. sk.	0	0	0	0	0	0	0	0	0	0	0	0
17. sk.	8	8	4	7	2	1	1	4	3	3	0	41
18. sk.	0	0	0	0	0	1	0	1	2	1	0	5
19. sk.	4	14	16	24	30	56	57	78	68	45	0	392
Nezařazeno	1	4	4	2	2	5	7	17	12	15	0	69
Úhrn	114	216	249	272	504	776	878	1 384	1 933	1 031	0	7 357

Invalidní důchody 1. stupně - ženy

Skupiny diagnóz dle WHO	0-19	20-24	25-29	30-34	35-39	40-44	45-49	50-54	55-59	60-64	65+	Celkem
1. sk.	0	1	2	1	9	9	4	4	7	0	0	37
2. sk.	4	8	9	22	37	75	101	117	118	8	0	499
3. sk.	0	2	1	2	3	3	8	8	2	0	0	29
4. sk.	7	11	14	12	28	28	42	75	55	4	0	276
5. sk.	42	89	89	113	237	310	336	366	331	13	0	1 926
6. sk.	11	18	42	55	70	93	103	110	79	9	0	590
7. sk.	1	1	3	6	5	10	12	18	22	0	0	78
8. sk.	9	3	3	4	10	18	16	26	22	0	0	111
9. sk.	3	5	8	6	31	51	60	116	136	4	0	420
10. sk.	1	1	2	8	18	32	28	34	49	3	0	176
11. sk.	1	23	22	21	31	37	38	26	21	2	0	222
12. sk.	0	1	6	9	7	22	23	33	20	0	0	121
13. sk.	17	24	49	104	267	518	690	987	1 089	36	0	3 781
14. sk.	0	0	2	4	11	9	15	12	11	0	0	64
15. sk.	0	0	0	0	0	0	0	0	1	0	0	1
16. sk.	0	0	0	0	0	0	0	0	0	0	0	0
17. sk.	3	4	4	2	2	9	2	1	2	0	0	29
18. sk.	0	0	0	0	2	1	0	1	0	0	0	4
19. sk.	1	8	6	11	16	19	18	37	42	3	0	161
Nezařazeno	0	2	1	4	7	7	8	13	11	3	0	56
Úhrn	100	201	263	384	791	1 251	1 504	1 984	2 018	85	0	8 581

Invalidní důchody 1. stupně - celkem

Skupiny diagnóz dle WHO	0–19	20–24	25–29	30–34	35–39	40–44	45–49	50–54	55–59	60–64	65+	Celkem
1. sk.	0	2	3	3	11	11	8	4	14	1	0	57
2. sk.	6	12	12	29	54	103	133	180	192	57	0	778
3. sk.	1	3	2	3	8	7	9	10	8	3	0	54
4. sk.	13	18	21	20	51	55	84	158	198	47	0	665
5. sk.	105	173	167	177	327	420	426	483	443	61	0	2 782
6. sk.	17	46	72	85	115	155	163	198	166	61	0	1 078
7. sk.	3	6	6	10	12	21	20	27	30	8	0	143
8. sk.	16	9	8	7	17	26	25	36	50	12	0	206
9. sk.	5	9	19	14	72	114	170	332	502	230	0	1 467
10. sk.	2	2	4	12	24	42	46	63	112	31	0	338
11. sk.	2	41	52	34	55	72	61	64	63	17	0	461
12. sk.	1	5	12	18	12	36	37	45	36	5	0	207
13. sk.	26	50	97	188	461	851	1 088	1 592	1 973	510	0	6 836
14. sk.	0	1	2	6	15	15	19	24	23	3	0	108
15. sk.	0	0	0	0	0	0	0	0	1	0	0	1
16. sk.	0	0	0	0	0	0	0	0	0	0	0	0
17. sk.	11	12	8	9	4	10	3	5	5	3	0	70
18. sk.	0	0	0	0	2	2	0	2	2	1	0	9
19. sk.	5	22	22	35	46	75	75	115	110	48	0	553
Nezařazeno	1	6	5	6	9	12	15	30	23	18	0	125
Úhrn	214	417	512	656	1 295	2 027	2 382	3 368	3 951	1 116	0	15 938

11.2 Přehled o počtu vyplácených invalidních důchodů podle věku a skupin diagnóz WHO (stav k 31. 12. 2016)

Invalidní důchody 3. stupně - muži

Skupiny diagnóz dle WHO	0-19	20-24	25-29	30-34	35-39	40-44	45-49	50-54	55-59	60-64	65+	Celkem
1. sk.	1	5	10	11	26	37	58	81	106	139	0	474
2. sk.	20	83	163	181	308	402	570	979	1 694	2 874	11	7 285
3. sk.	0	6	7	16	26	27	32	43	50	69	1	277
4. sk.	6	23	42	64	112	212	298	545	846	1 409	12	3 569
5. sk.	500	2 285	2 947	3 684	4 466	4 440	3 694	3 823	3 899	4 119	23	33 880
6. sk.	185	782	830	727	875	1 324	1 048	1 140	1 307	1 570	11	9 799
7. sk.	24	81	126	157	199	171	201	242	317	384	1	1 903
8. sk.	6	33	62	48	70	67	37	58	111	135	0	627
9. sk.	7	36	93	147	255	477	814	1 601	3 080	5 745	36	12 291
10. sk.	0	5	9	11	51	97	149	248	540	1 003	10	2 123
11. sk.	4	38	80	98	165	240	297	393	530	739	2	2 586
12. sk.	0	5	7	13	20	57	47	77	78	122	0	426
13. sk.	40	91	173	291	562	877	1 189	1 929	3 407	6 065	58	14 682
14. sk.	1	14	39	36	72	140	167	224	302	391	1	1 387
15. sk.	0	0	0	0	0	0	0	0	0	0	0	0
16. sk.	0	3	4	2	5	6	2	2	2	6	0	32
17. sk.	43	165	195	168	175	167	124	128	95	101	0	1 361
18. sk.	0	3	3	2	2	5	3	7	12	13	0	50
19. sk.	8	86	171	298	452	604	480	580	668	967	4	4 318
Nezařazeno	8	33	70	89	161	289	369	844	1 088	1 553	14	4 518
Úhrn	853	3 777	5 031	6 043	8 002	9 639	9 579	12 944	18 132	27 404	184	101 588

Invalidní důchody 3. stupně - ženy

Skupiny diagnóz dle WHO	0-19	20-24	25-29	30-34	35-39	40-44	45-49	50-54	55-59	60-64	65+	Celkem
1. sk.	2	5	2	6	13	35	40	72	113	150	0	438
2. sk.	7	66	135	231	511	877	1 074	1 573	2 330	2 780	21	9 605
3. sk.	1	3	7	10	19	25	20	39	55	82	1	262
4. sk.	5	23	48	71	129	202	259	410	665	883	7	2 702
5. sk.	319	1 381	1 887	2 264	3 105	3 756	3 645	4 454	5 015	5 180	29	31 035
6. sk.	106	544	562	604	778	1 265	1 240	1 354	1 633	1 536	11	9 633
7. sk.	10	73	78	132	162	190	175	276	383	386	4	1 869
8. sk.	3	18	35	48	67	71	65	96	104	117	0	624
9. sk.	1	29	53	93	196	377	560	922	1 703	2 112	14	6 060
10. sk.	0	4	6	27	67	144	195	353	584	722	2	2 104
11. sk.	7	44	89	102	155	227	241	339	483	441	3	2 131
12. sk.	1	2	2	12	35	57	54	77	112	141	0	493
13. sk.	21	80	158	256	545	1 039	1 408	2 294	4 055	5 531	68	15 455
14. sk.	1	8	27	31	55	81	120	148	260	301	0	1 032
15. sk.	0	0	0	1	2	3	4	0	0	4	0	14
16. sk.	0	1	0	5	3	6	3	4	3	4	0	29
17. sk.	27	121	162	133	163	170	163	155	171	127	3	1 395
18. sk.	0	3	3	2	6	9	5	10	17	20	0	75
19. sk.	4	20	74	98	115	159	146	192	247	304	1	1 360
Nezařazeno	3	13	37	42	58	124	190	505	777	1 170	14	2 933
Úhrn	518	2 438	3 365	4 168	6 184	8 817	9 607	13 273	18 710	21 991	178	89 249

Invalidní důchody 3. stupně - celkem

Skupiny diagnóz dle WHO	0-19	20-24	25-29	30-34	35-39	40-44	45-49	50-54	55-59	60-64	65+	Celkem
1. sk.	3	10	12	17	39	72	98	153	219	289	0	912
2. sk.	27	149	298	412	819	1 279	1 644	2 552	4 024	5 654	32	16 890
3. sk.	1	9	14	26	45	52	52	82	105	151	2	539
4. sk.	11	46	90	135	241	414	557	955	1 511	2 292	19	6 271
5. sk.	819	3 666	4 834	5 948	7 571	8 196	7 339	8 277	8 914	9 299	52	64 915
6. sk.	291	1 326	1 392	1 331	1 653	2 589	2 288	2 494	2 940	3 106	22	19 432
7. sk.	34	154	204	289	361	361	376	518	700	770	5	3 772
8. sk.	9	51	97	96	137	138	102	154	215	252	0	1 251
9. sk.	8	65	146	240	451	854	1 374	2 523	4 783	7 857	50	18 351
10. sk.	0	9	15	38	118	241	344	601	1 124	1 725	12	4 227
11. sk.	11	82	169	200	320	467	538	732	1 013	1 180	5	4 717
12. sk.	1	7	9	25	55	114	101	154	190	263	0	919
13. sk.	61	171	331	547	1 107	1 916	2 597	4 223	7 462	11 596	126	30 137
14. sk.	2	22	66	67	127	221	287	372	562	692	1	2 419
15. sk.	0	0	0	1	2	3	4	0	0	4	0	14
16. sk.	0	4	4	7	8	12	5	6	5	10	0	61
17. sk.	70	286	357	301	338	337	287	283	266	228	3	2 756
18. sk.	0	6	6	4	8	14	8	17	29	33	0	125
19. sk.	12	106	245	396	567	763	626	772	915	1 271	5	5 678
Nezařazeno	11	46	107	131	219	413	559	1 349	1 865	2 723	28	7 451
Úhrn	1 371	6 215	8 396	10 211	14 186	18 456	19 186	26 217	36 842	49 395	362	190 837

Invalidní důchody 2. stupně - muži

Skupiny diagnóz dle WHO	0-19	20-24	25-29	30-34	35-39	40-44	45-49	50-54	55-59	60-64	65+	Celkem
1. sk.	0	0	2	4	12	23	21	37	48	52	0	199
2. sk.	5	27	57	82	117	190	233	346	525	531	0	2 113
3. sk.	0	7	9	21	18	23	12	5	29	22	0	146
4. sk.	3	8	30	56	87	133	188	303	498	394	0	1 700
5. sk.	66	335	464	486	552	574	494	626	698	537	1	4 833
6. sk.	26	156	156	195	230	298	302	347	457	358	0	2 525
7. sk.	6	31	32	31	44	59	68	89	116	95	0	571
8. sk.	12	92	67	45	53	64	55	62	76	90	0	616
9. sk.	3	19	39	50	92	254	446	895	1 683	1 713	0	5 194
10. sk.	2	4	13	19	69	72	102	183	270	230	0	964
11. sk.	5	18	51	88	123	186	203	254	299	229	1	1 457
12. sk.	1	6	18	20	37	45	48	80	90	46	0	391
13. sk.	16	46	101	177	437	887	1 258	2 046	3 467	3 434	1	11 870
14. sk.	8	9	20	16	42	68	84	105	134	102	0	588
15. sk.	0	0	0	0	0	0	0	0	0	0	0	0
16. sk.	0	0	4	2	3	2	0	1	1	1	0	14
17. sk.	7	47	50	48	47	51	36	34	45	25	0	390
18. sk.	0	1	0	2	0	1	4	2	6	6	0	22
19. sk.	0	24	65	122	193	295	324	374	444	393	0	2 234
Nezařazeno	2	12	32	33	74	101	112	184	268	242	1	1 061
Úhrn	162	842	1 210	1 497	2 230	3 326	3 990	5 973	9 154	8 500	4	36 888

Invalidní důchody 2. stupně - ženy

Skupiny diagnóz dle WHO	0-19	20-24	25-29	30-34	35-39	40-44	45-49	50-54	55-59	60-64	65+	Celkem
1. sk.	0	2	0	8	10	22	19	54	59	17	0	191
2. sk.	2	14	46	70	198	380	560	827	1 204	262	1	3 564
3. sk.	0	0	4	12	11	18	33	31	49	10	0	168
4. sk.	7	13	35	47	87	149	236	305	451	109	0	1 439
5. sk.	50	225	328	380	564	840	976	1 339	1 624	330	0	6 656
6. sk.	12	95	157	179	326	465	379	457	522	120	0	2 712
7. sk.	3	21	30	41	45	78	89	107	137	42	0	593
8. sk.	14	70	61	53	60	82	56	77	97	30	0	600
9. sk.	0	6	30	42	95	224	303	550	764	202	0	2 216
10. sk.	2	8	10	23	81	123	197	275	348	99	1	1 167
11. sk.	0	30	67	68	119	152	177	206	245	51	0	1 115
12. sk.	0	4	13	22	31	61	72	92	87	31	0	413
13. sk.	10	51	113	190	463	1 077	1 598	2 663	4 110	976	1	11 252
14. sk.	0	5	7	18	33	59	66	107	121	32	0	448
15. sk.	0	0	0	1	2	0	1	2	0	0	0	6
16. sk.	0	1	1	1	1	2	0	1	0	0	0	7
17. sk.	5	36	51	55	52	55	55	58	44	8	0	419
18. sk.	1	0	0	1	1	0	1	7	7	4	0	22
19. sk.	0	9	21	28	59	65	91	142	160	46	0	621
Nezařazeno	2	8	14	19	40	65	71	114	143	58	0	534
Úhrn	108	598	988	1 258	2 278	3 917	4 980	7 414	10 172	2 427	3	34 143

Invalidní důchody 2. stupně - celkem

Skupiny diagnóz dle WHO	0-19	20-24	25-29	30-34	35-39	40-44	45-49	50-54	55-59	60-64	65+	Celkem
1. sk.	0	2	2	12	22	45	40	91	107	69	0	390
2. sk.	7	41	103	152	315	570	793	1 173	1 729	793	1	5 677
3. sk.	0	7	13	33	29	41	45	36	78	32	0	314
4. sk.	10	21	65	103	174	282	424	608	949	503	0	3 139
5. sk.	116	560	792	866	1 116	1 414	1 470	1 965	2 322	867	1	11 489
6. sk.	38	251	313	374	556	763	681	804	979	478	0	5 237
7. sk.	9	52	62	72	89	137	157	196	253	137	0	1 164
8. sk.	26	162	128	98	113	146	111	139	173	120	0	1 216
9. sk.	3	25	69	92	187	478	749	1 445	2 447	1 915	0	7 410
10. sk.	4	12	23	42	150	195	299	458	618	329	1	2 131
11. sk.	5	48	118	156	242	338	380	460	544	280	1	2 572
12. sk.	1	10	31	42	68	106	120	172	177	77	0	804
13. sk.	26	97	214	367	900	1 964	2 856	4 709	7 577	4 410	2	23 122
14. sk.	8	14	27	34	75	127	150	212	255	134	0	1 036
15. sk.	0	0	0	1	2	0	1	2	0	0	0	6
16. sk.	0	1	5	3	4	4	0	2	1	1	0	21
17. sk.	12	83	101	103	99	106	91	92	89	33	0	809
18. sk.	1	1	0	3	1	1	5	9	13	10	0	44
19. sk.	0	33	86	150	252	360	415	516	604	439	0	2 855
Nezařazeno	4	20	46	52	114	166	183	298	411	300	1	1 595
Úhrn	270	1 440	2 198	2 755	4 508	7 243	8 970	13 387	19 326	10 927	7	71 031

Invalidní důchody 1. stupně - muži

Skupiny diagnóz dle WHO	0-19	20-24	25-29	30-34	35-39	40-44	45-49	50-54	55-59	60-64	65+	Celkem
1. sk.	0	2	5	23	37	58	47	79	106	96	0	453
2. sk.	3	44	115	148	300	435	433	623	909	756	0	3 766
3. sk.	1	12	15	21	28	34	32	30	41	22	0	236
4. sk.	4	53	104	117	194	303	390	500	753	557	0	2 975
5. sk.	100	525	742	841	1 056	1 076	971	1 057	1 110	803	0	8 281
6. sk.	11	161	246	348	485	570	540	697	816	617	1	4 492
7. sk.	3	19	47	63	105	139	156	206	233	212	0	1 183
8. sk.	16	104	171	249	271	356	312	336	400	317	2	2 534
9. sk.	0	24	57	113	247	511	738	1 528	2 736	2 680	3	8 637
10. sk.	0	6	11	25	90	108	178	264	461	448	4	1 595
11. sk.	5	60	161	172	261	386	320	415	474	356	1	2 611
12. sk.	2	9	33	51	92	132	134	151	163	126	0	893
13. sk.	20	101	271	671	1 484	2 830	3 647	5 725	8 065	7 020	9	29 843
14. sk.	1	8	7	33	49	65	84	89	138	81	0	555
15. sk.	0	0	0	0	0	0	0	0	0	0	0	0
16. sk.	0	0	0	2	4	7	4	4	3	1	0	25
17. sk.	11	70	98	142	147	170	112	136	75	61	0	1 022
18. sk.	0	0	0	2	0	4	5	7	10	6	0	34
19. sk.	3	51	147	296	572	839	915	1 074	1 227	964	2	6 090
Nezařazeno	3	30	45	113	184	347	482	774	1 121	1 154	4	4 257
Úhrn	183	1 279	2 275	3 430	5 606	8 370	9 500	13 695	18 841	16 277	26	79 482

Invalidní důchody 1. stupně - ženy

Skupiny diagnóz dle WHO	0-19	20-24	25-29	30-34	35-39	40-44	45-49	50-54	55-59	60-64	65+	Celkem
1. sk.	0	1	7	7	36	50	69	86	115	28	0	399
2. sk.	4	39	111	194	478	926	1 216	1 955	2 504	468	0	7 895
3. sk.	0	12	8	14	25	51	62	77	63	17	0	329
4. sk.	13	60	96	149	243	382	421	579	815	169	1	2 928
5. sk.	69	429	694	828	1 351	2 074	2 228	2 902	3 214	629	0	14 418
6. sk.	10	145	290	424	619	971	935	1 018	1 110	225	0	5 747
7. sk.	4	24	35	62	89	158	170	194	267	71	0	1 074
8. sk.	28	114	167	220	343	335	333	389	436	109	0	2 474
9. sk.	1	23	40	111	238	432	618	979	1 387	370	1	4 200
10. sk.	0	8	19	53	102	221	266	353	492	116	2	1 632
11. sk.	2	86	163	199	282	400	391	384	396	112	0	2 415
12. sk.	1	19	36	84	133	191	196	213	241	45	1	1 160
13. sk.	17	133	342	602	1 725	3 846	5 301	8 491	11 634	2 406	6	34 503
14. sk.	1	3	15	31	54	110	102	183	195	48	0	742
15. sk.	0	0	0	1	1	1	0	0	3	0	0	6
16. sk.	1	0	1	1	4	2	3	0	5	1	0	18
17. sk.	7	47	95	82	163	164	150	177	143	36	0	1 064
18. sk.	0	0	2	2	7	6	4	6	12	1	0	40
19. sk.	0	23	55	97	149	271	275	386	484	134	3	1 877
Nezařazeno	0	15	29	57	84	164	218	337	456	157	0	1 517
Úhrn	158	1 181	2 205	3 218	6 126	10 755	12 958	18 709	23 972	5 142	14	84 438

Invalidní důchody 1. stupně - celkem

Skupiny diagnóz dle WHO	0-19	20-24	25-29	30-34	35-39	40-44	45-49	50-54	55-59	60-64	65+	Celkem
1. sk.	0	3	12	30	73	108	116	165	221	124	0	852
2. sk.	7	83	226	342	778	1 361	1 649	2 578	3 413	1 224	0	11 661
3. sk.	1	24	23	35	53	85	94	107	104	39	0	565
4. sk.	17	113	200	266	437	685	811	1 079	1 568	726	1	5 903
5. sk.	169	954	1 436	1 669	2 407	3 150	3 199	3 959	4 324	1 432	0	22 699
6. sk.	21	306	536	772	1 104	1 541	1 475	1 715	1 926	842	1	10 239
7. sk.	7	43	82	125	194	297	326	400	500	283	0	2 257
8. sk.	44	218	338	469	614	691	645	725	836	426	2	5 008
9. sk.	1	47	97	224	485	943	1 356	2 507	4 123	3 050	4	12 837
10. sk.	0	14	30	78	192	329	444	617	953	564	6	3 227
11. sk.	7	146	324	371	543	786	711	799	870	468	1	5 026
12. sk.	3	28	69	135	225	323	330	364	404	171	1	2 053
13. sk.	37	234	613	1 273	3 209	6 676	8 948	14 216	19 699	9 426	15	64 346
14. sk.	2	11	22	64	103	175	186	272	333	129	0	1 297
15. sk.	0	0	0	1	1	1	0	0	3	0	0	6
16. sk.	1	0	1	3	8	9	7	4	8	2	0	43
17. sk.	18	117	193	224	310	334	262	313	218	97	0	2 086
18. sk.	0	0	2	4	7	10	9	13	22	7	0	74
19. sk.	3	74	202	393	721	1 110	1 190	1 460	1 711	1 098	5	7 967
Nezařazeno	3	45	74	170	268	511	700	1 111	1 577	1 311	4	5 774
Úhrn	341	2 460	4 480	6 648	11 732	19 125	22 458	32 404	42 813	21 419	40	163 920

12 Změny mezi stupni invalidního důchodu v roce 2016**12.1 Přehled o změnách mezi stupni invalidního důchodu**

Důvod změny	Muži		
	IT	ID	IP
01M - zhoršení stavu o 1 stupeň	2 040	2 005	-
02M - zlepšení stavu o 1 stupeň	-	1 105	678
03M - zhoršení stavu o 2 stupně	1 383	-	-
04M - zlepšení stavu o 2 stupně	-	-	557

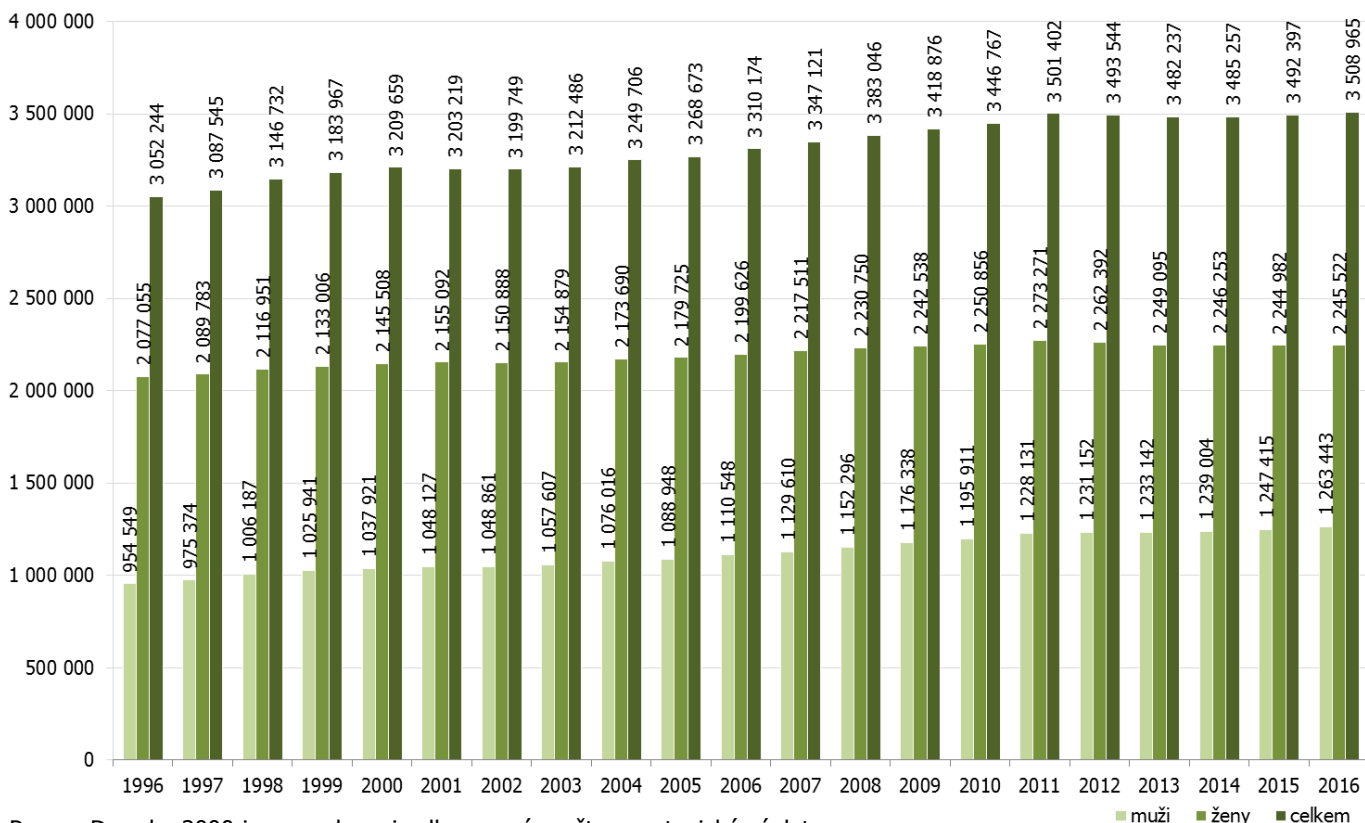
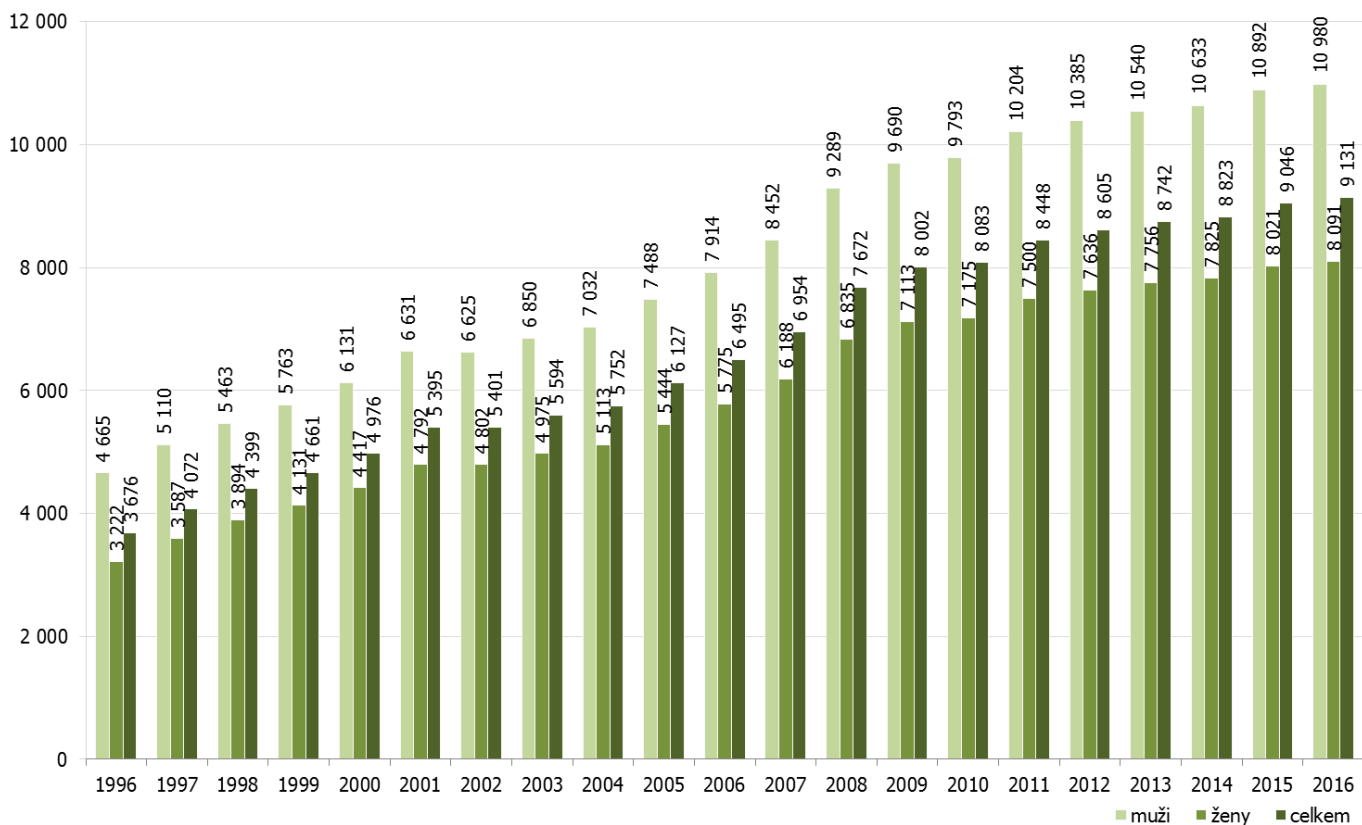
Důvod změny	Ženy		
	IT	ID	IP
01M - zhoršení stavu o 1 stupeň	1 612	2 146	-
02M - zlepšení stavu o 1 stupeň	-	1 157	740
03M - zhoršení stavu o 2 stupně	1 206	-	-
04M - zlepšení stavu o 2 stupně	-	-	875

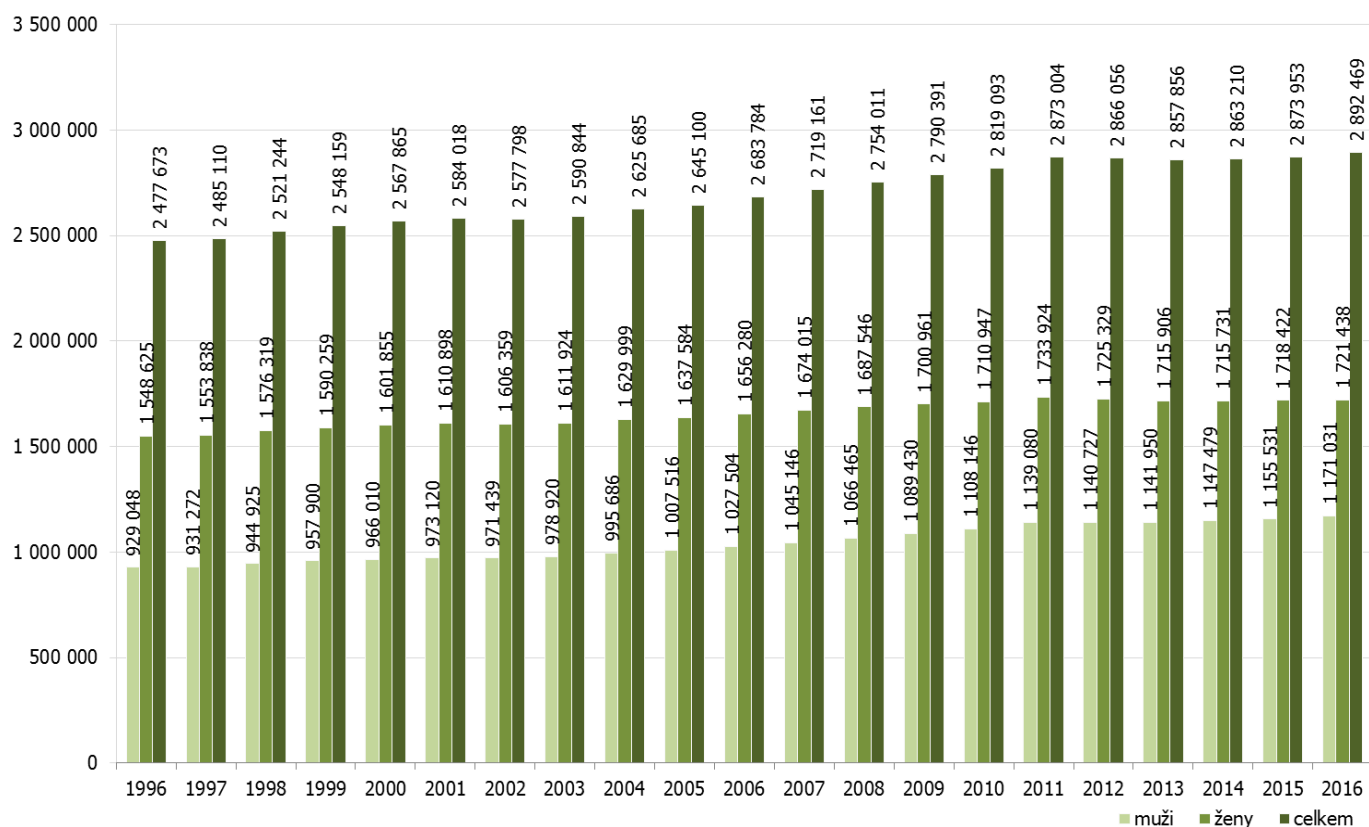
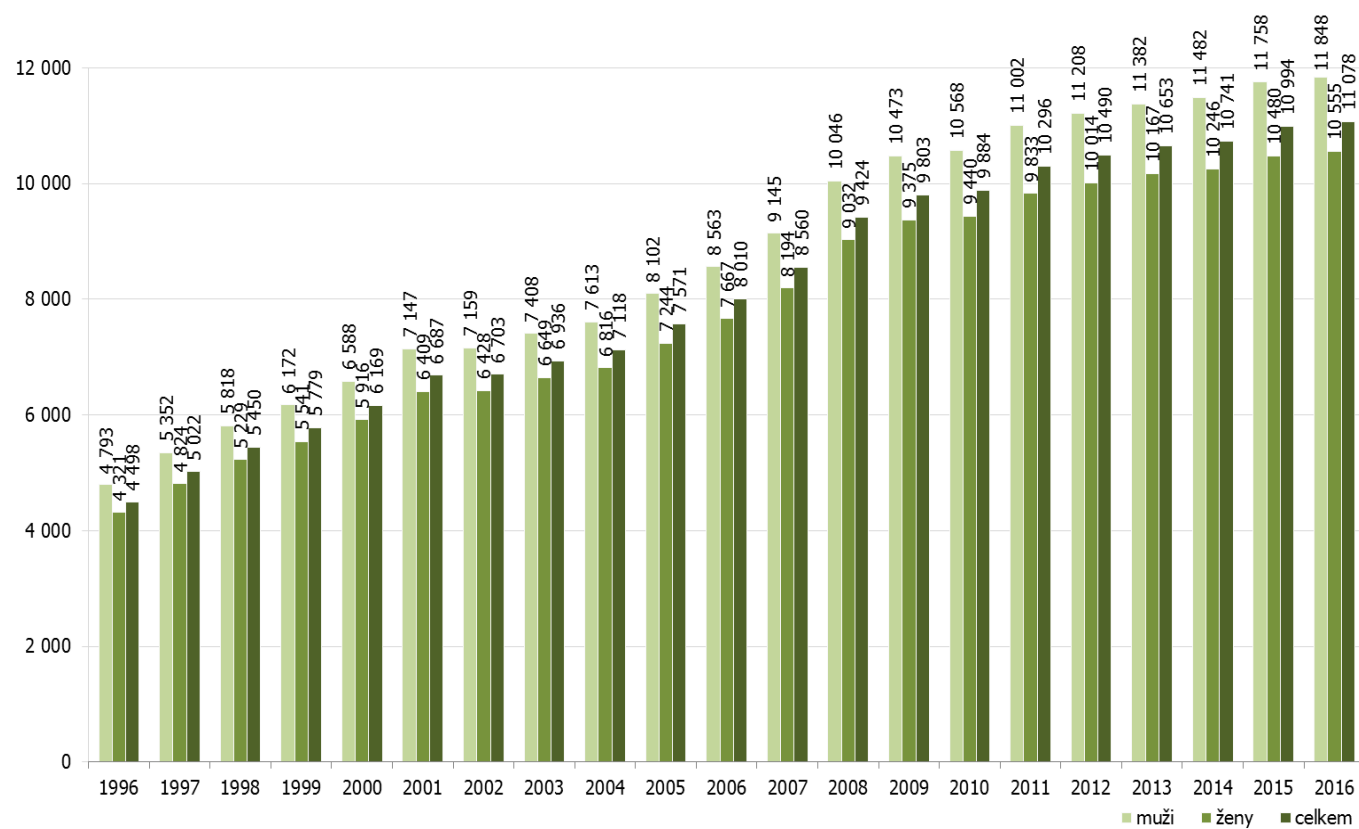
Důvod změny	Celkem		
	IT	ID	IP
01M - zhoršení stavu o 1 stupeň	3 652	4 151	-
02M - zlepšení stavu o 1 stupeň	-	2 262	1 418
03M - zhoršení stavu o 2 stupně	2 589	-	-
04M - zlepšení stavu o 2 stupně	-	-	1 432

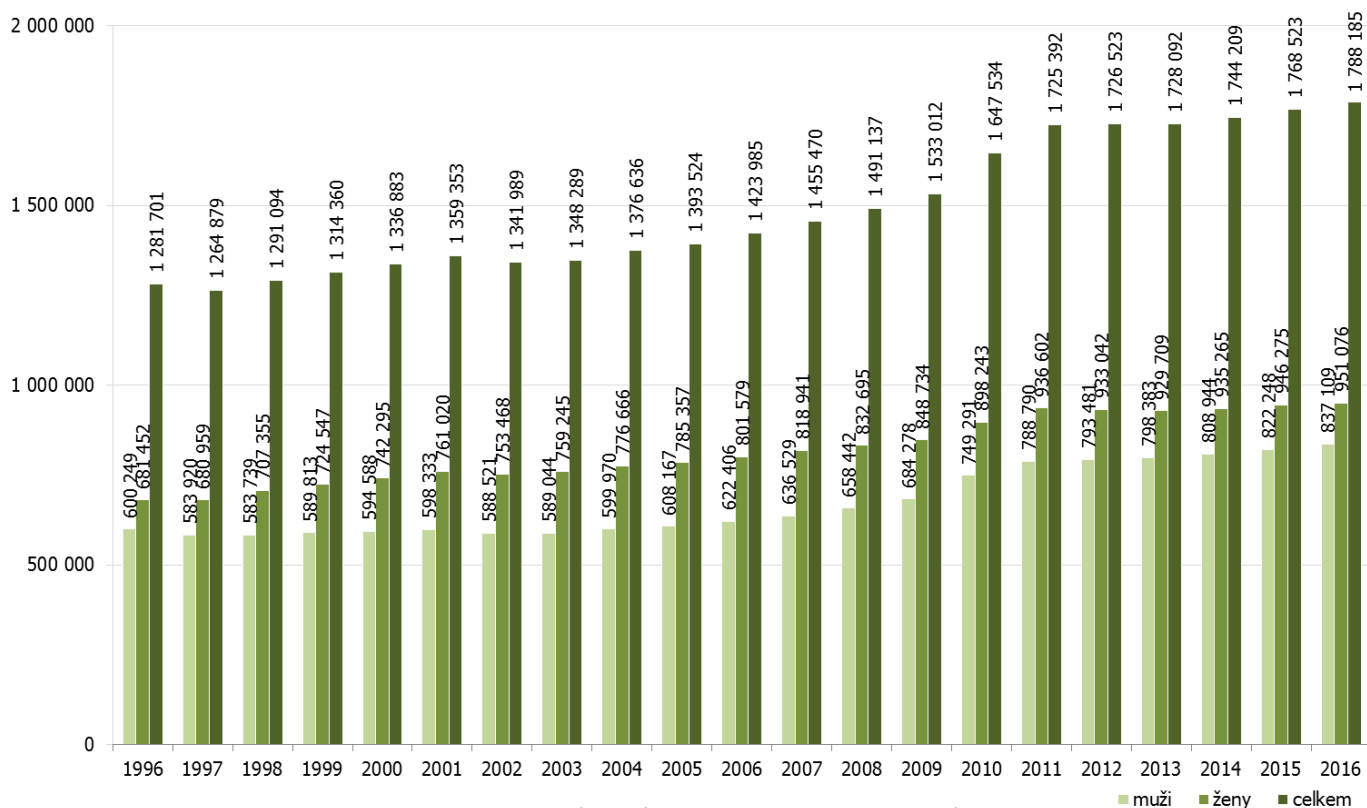
Pozn.: Uvedené počty jsou po provedené změně stupně.

13 Přílohy

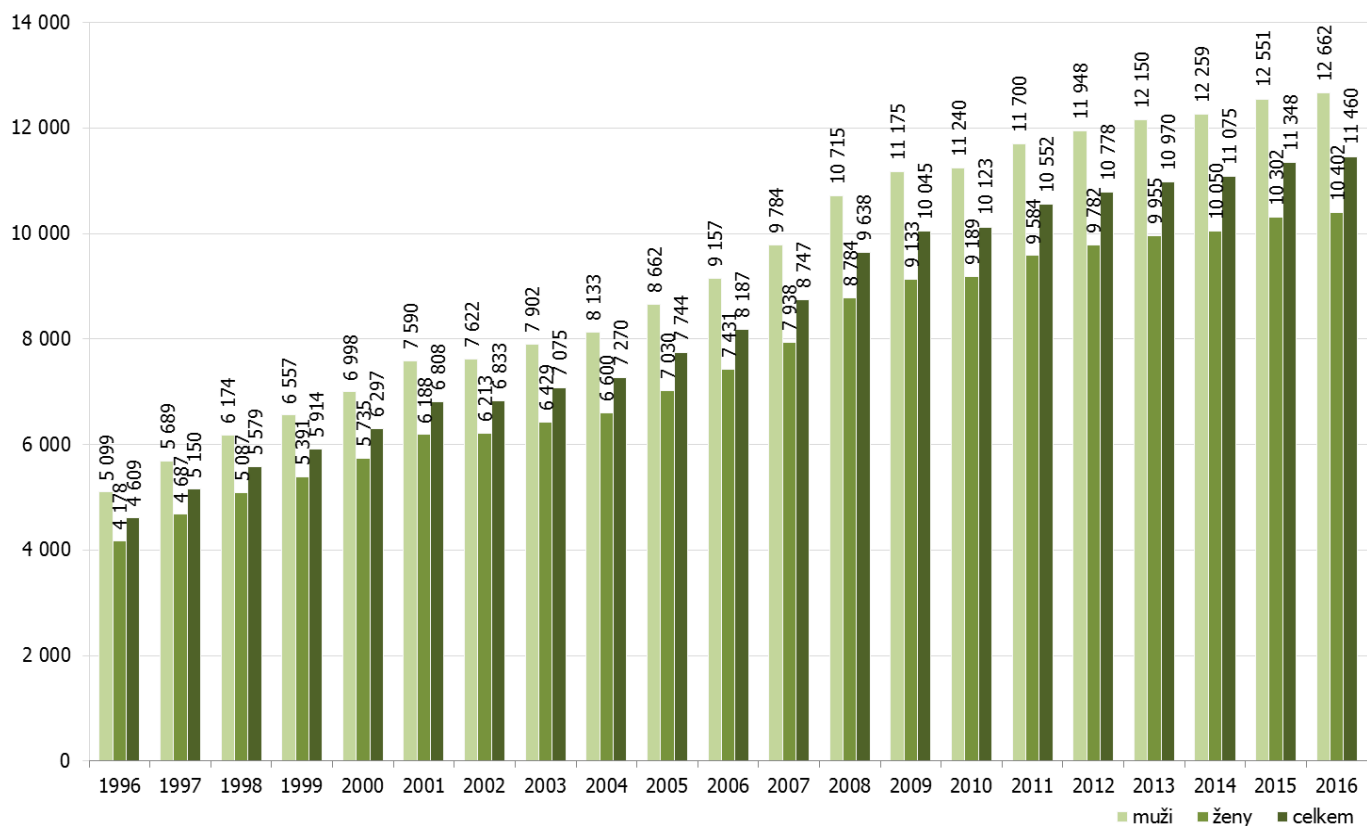
Graf 1: Počet vyplácených důchodů v letech 1996–2016 (stav k 31. 12.)

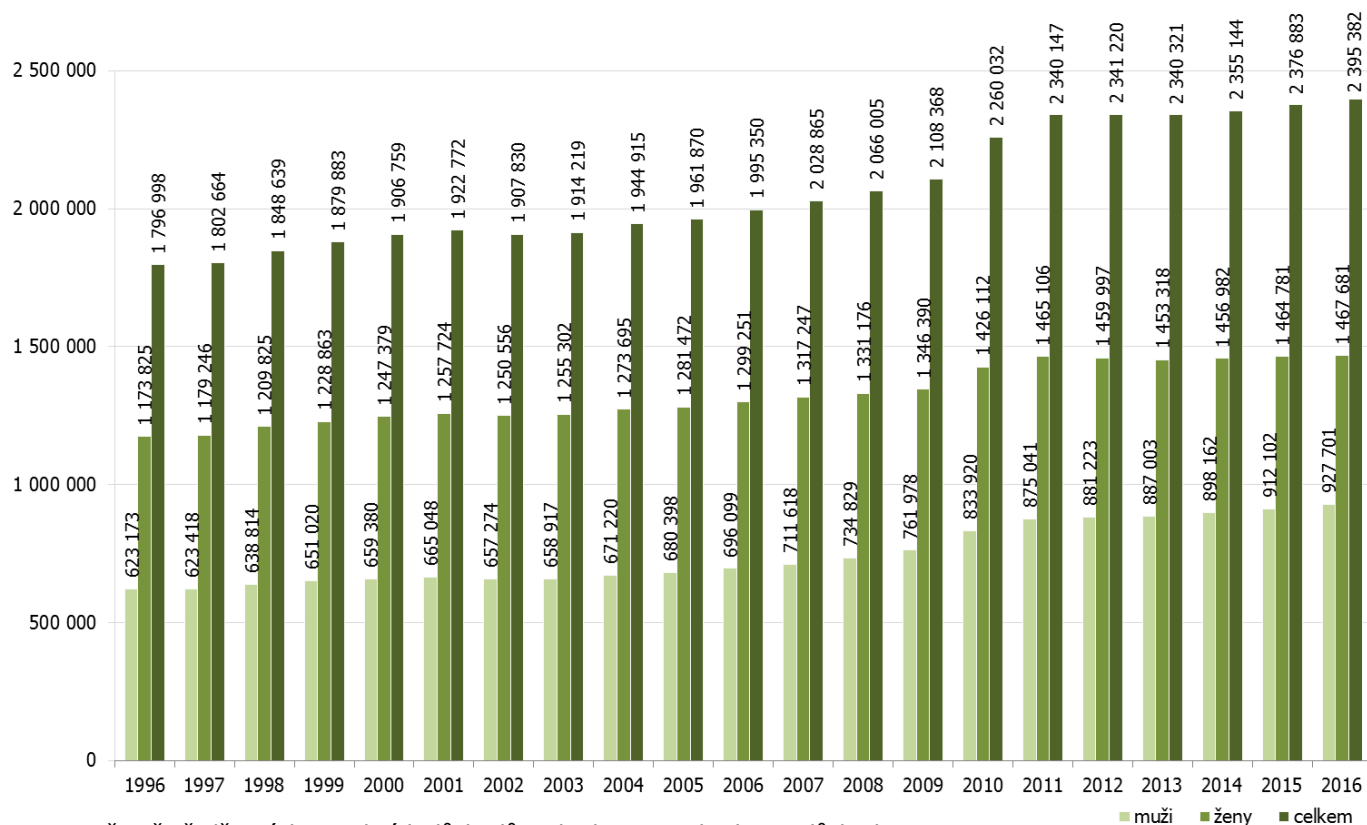
Graf 2: Průměrná výše vyplácených důchodů v letech 1996–2016 (stav k 31. 12.)
(v Kč)

Graf 3: Počet důchodců v letech 1996–2016 (stav k 31. 12.)**Graf 4: Průměrná výše důchodů vyplácená důchodcům v letech 1996–2016 (stav k 31. 12.) (v Kč)**

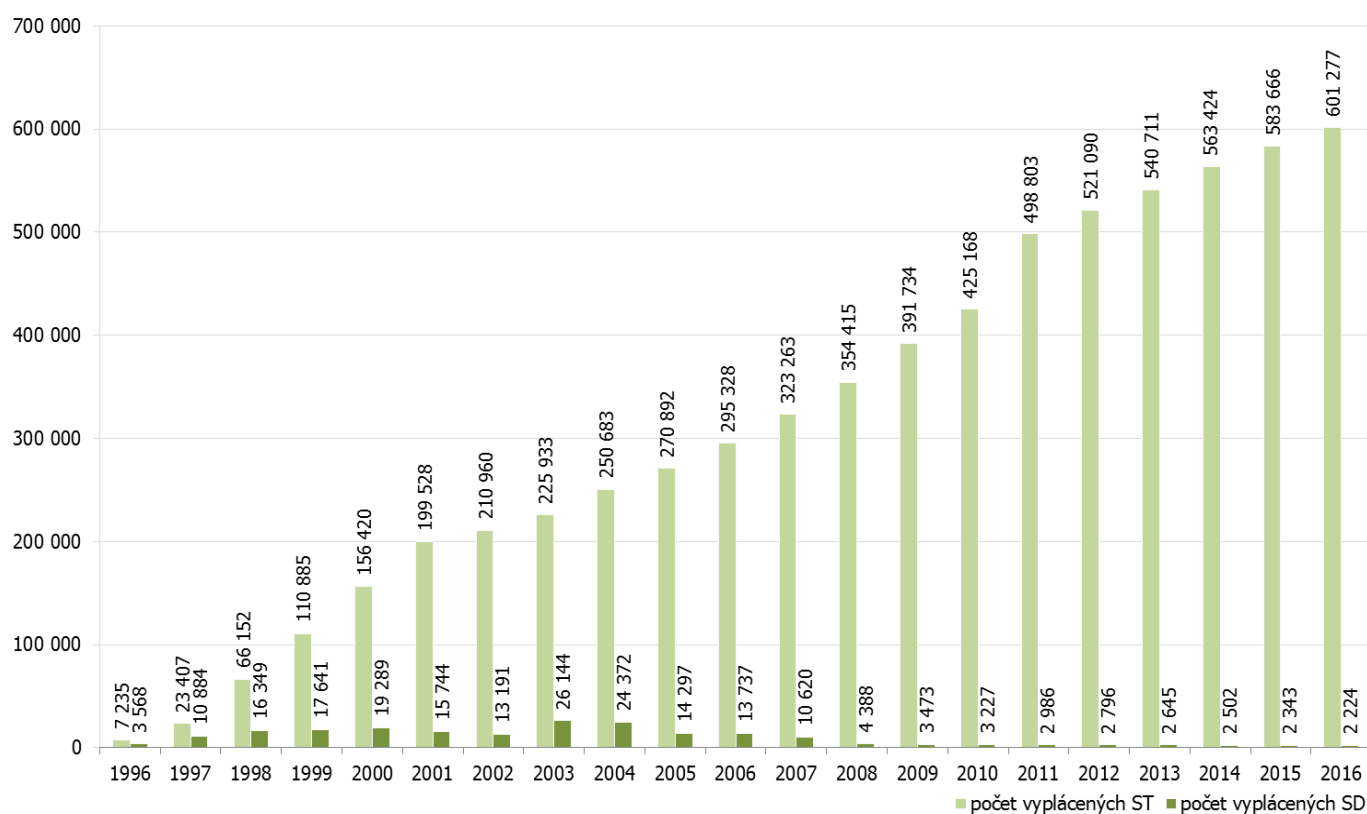
Graf 5: Počet důchodců pobírajících sólo starobní důchod v letech 1996–2016 (stav k 31. 12.)

Pozn.: Od roku 2001 včetně poměrných starobních důchodů. Od roku 2010 obsahuje i důchody SI.

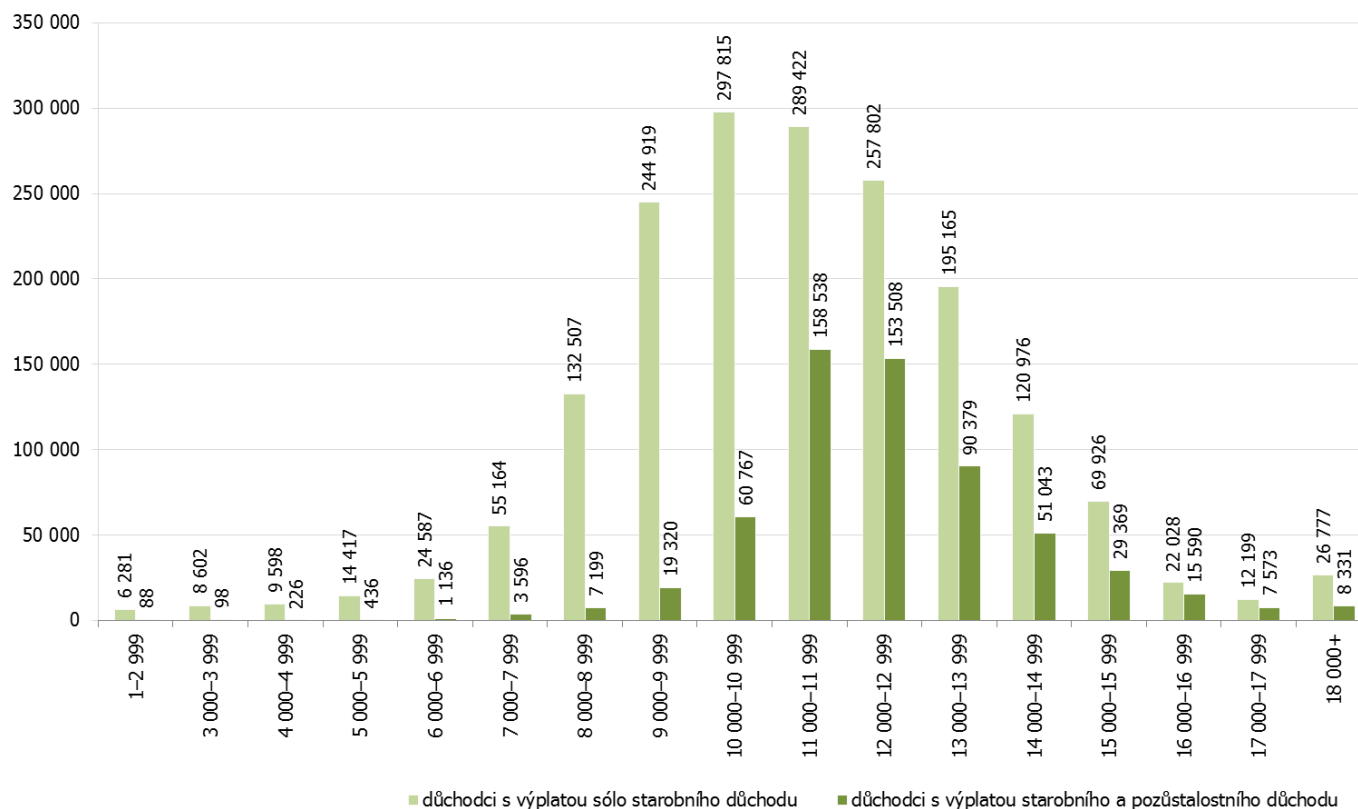
Graf 6: Průměrná výše vyplácených sólo starobních důchodů v letech 1996–2016 (stav k 31. 12.) (v Kč)

Graf 7: Počet vyplácených starobních důchodů v letech 1996–2016 (stav k 31. 12.)

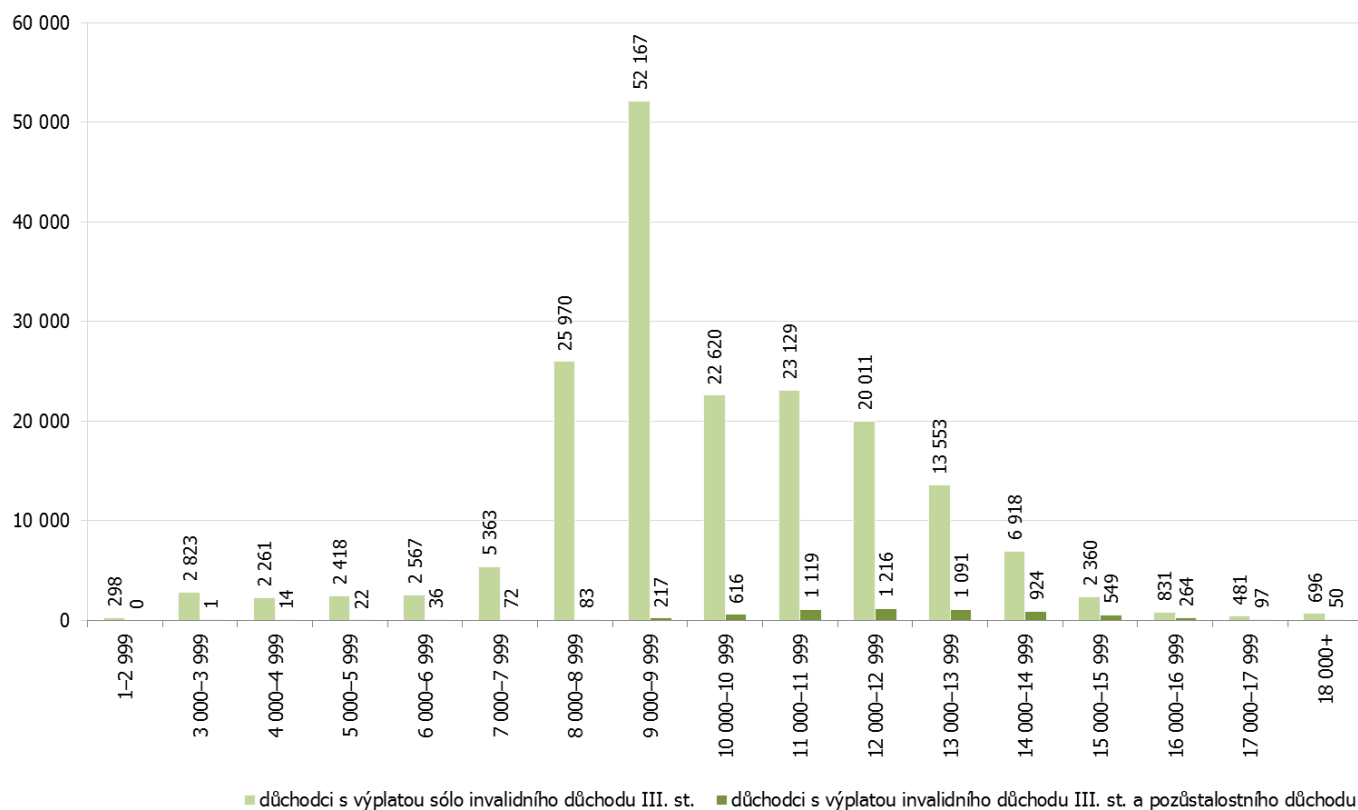
Pozn.: Včetně předčasných starobních důchodů. Od roku 2010 obsahuje i důchody SI.

Graf 8: Počet vyplácených předčasných starobních důchodů v letech 1996–2016 (stav k 31. 12.)

Pozn.: Starobní důchod přiznaný před dosažením důchodového věku a krácený za předčasnost je po celou dobu pobírání důchodu ve statistikách značen jako předčasný starobní důchod (zahrnuje důchodce do důchodového věku i po důchodovém věku).

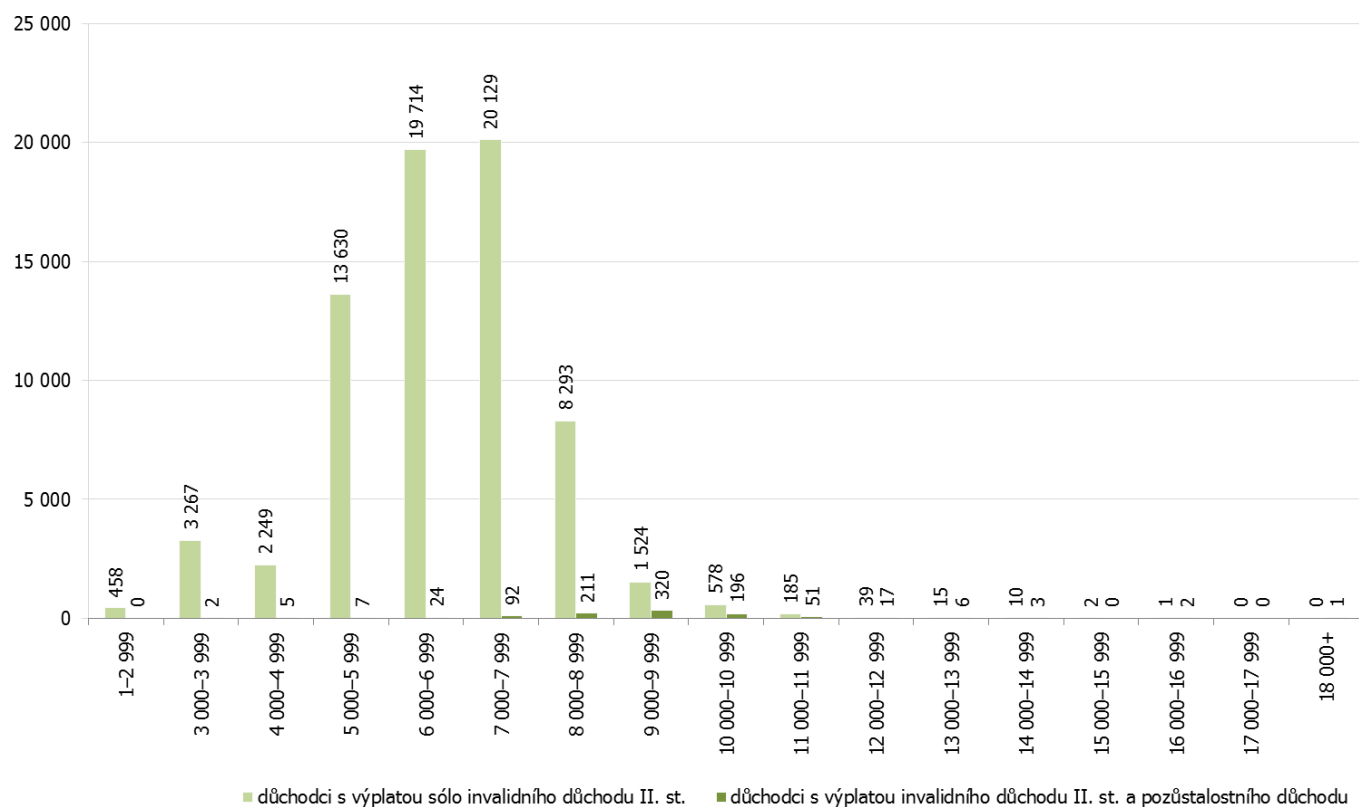
Graf 9: Počet starobních důchodců dle pásem výše důchodu v roce 2016 (stav k 31. 12.)

Pozn.: U souběhu starobního a pozůstalostního důchodu je měsíční výše důchodu úhrnem za oba důchody. Podrobnější statistika dle druhu starobního důchodu a pohlaví je uvedena v podkapitole 8.3.

Graf 10: Počet invalidních důchodců pro invaliditu III. stupně dle pásem výše důchodu v roce 2016 (stav k 31. 12.)

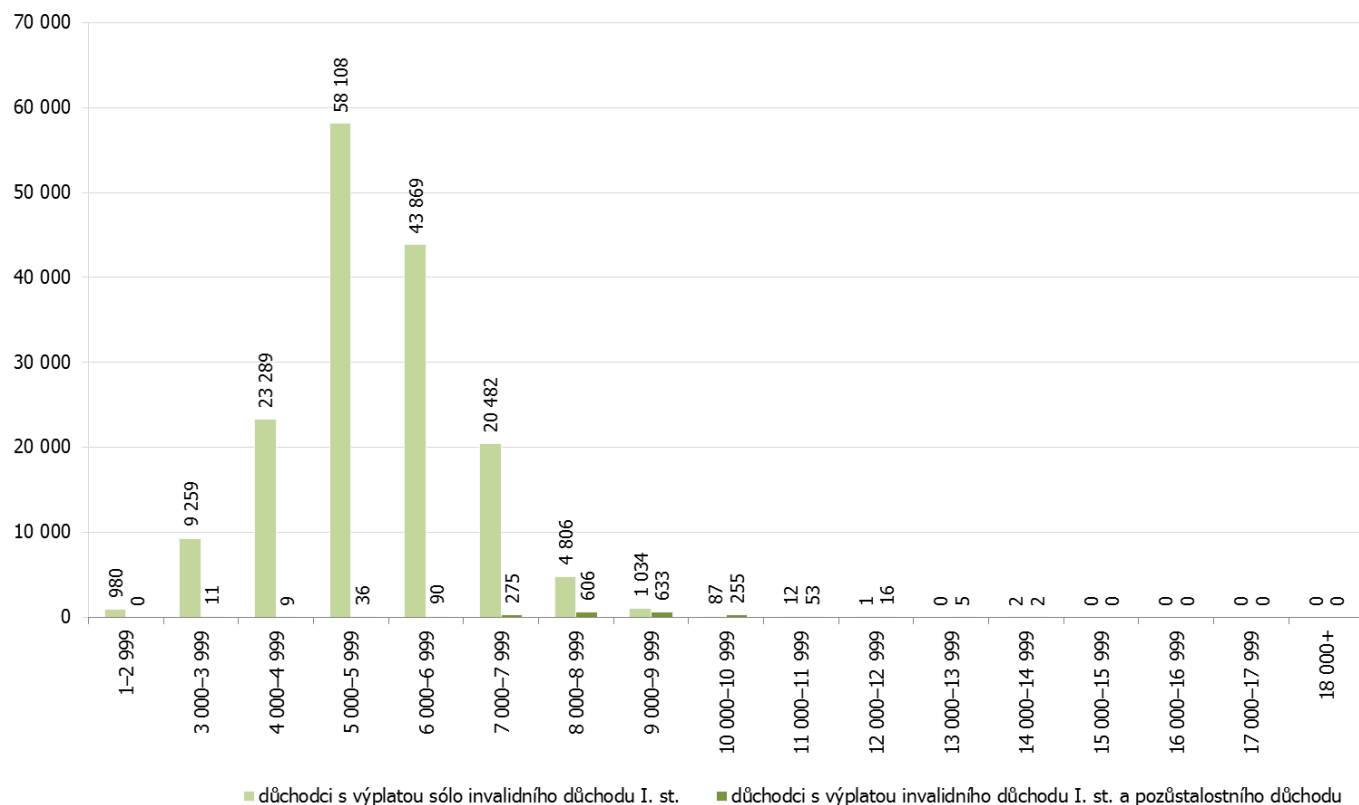
Pozn.: U souběhu invalidního a pozůstalostního důchodu je měsíční výše důchodu úhrnem za oba důchody. Podrobnější statistika dle pohlaví je uvedena v podkapitole 8.3.

Graf 11: Počet invalidních důchodců pro invaliditu II. stupně dle pásem výše důchodu v roce 2016
(stav k 31. 12.)



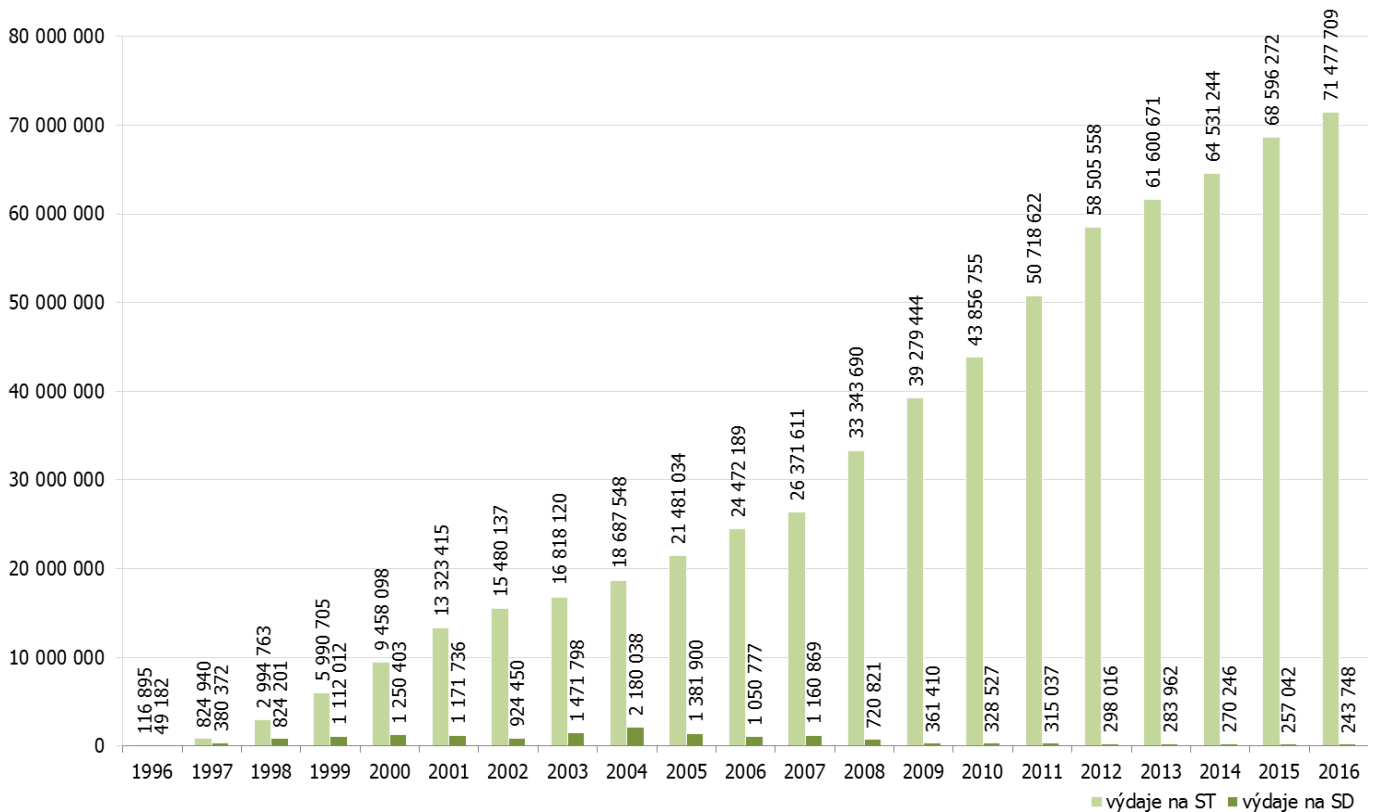
Pozn.: U souběhu invalidního a pozůstalostního důchodu je měsíční výše důchodu úhrnem za oba důchody. Podrobnější statistika dle pohlaví je uvedena v podkapitole 8.3.

Graf 12: Počet invalidních důchodců pro invaliditu I. stupně dle pásem výše důchodu v roce 2016
(stav k 31. 12.)



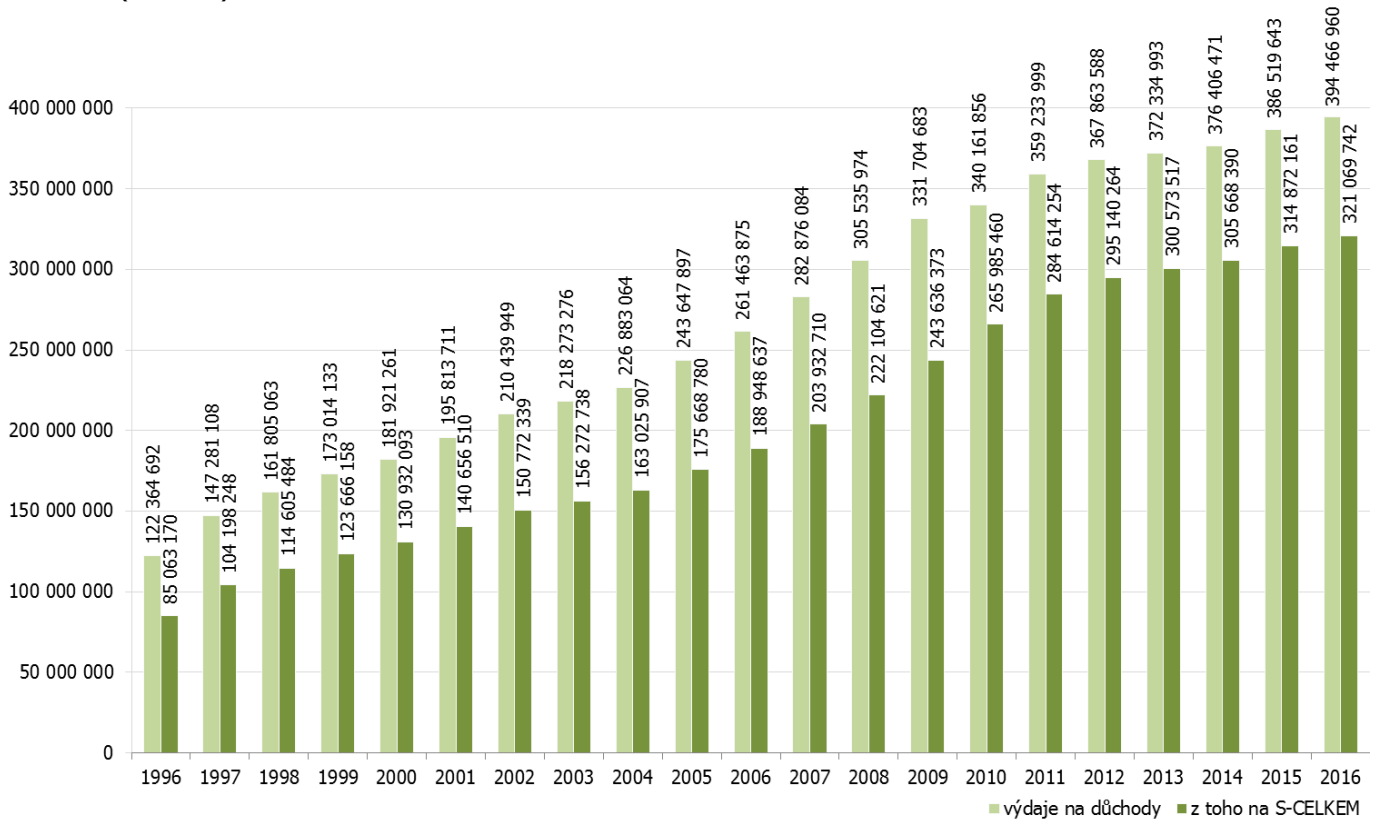
Pozn.: U souběhu invalidního a pozůstalostního důchodu je měsíční výše důchodu úhrnem za oba důchody. Podrobnější statistika dle pohlaví je uvedena v podkapitole 8.3.

Graf 13: Roční výdaje na vyplácené předčasné starobní důchody v letech 1996–2016
(v tis. Kč)

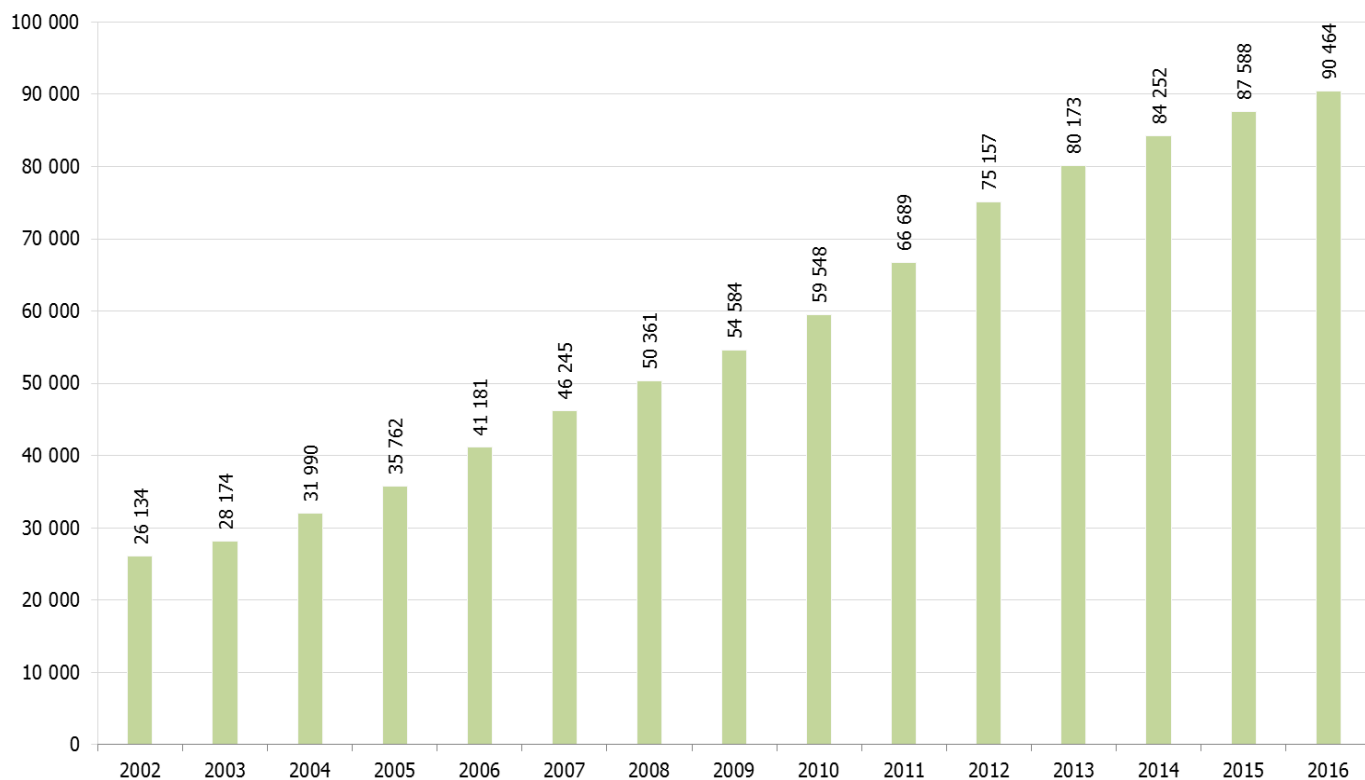


Pozn.: Starobní důchod přiznaný před dosažením důchodového věku a krácený za předčasnost je po celou dobu pobírání důchodu ve statistikách značen jako předčasný starobní důchod (zahrnuje důchodce do důchodového věku i po důchodovém věku).

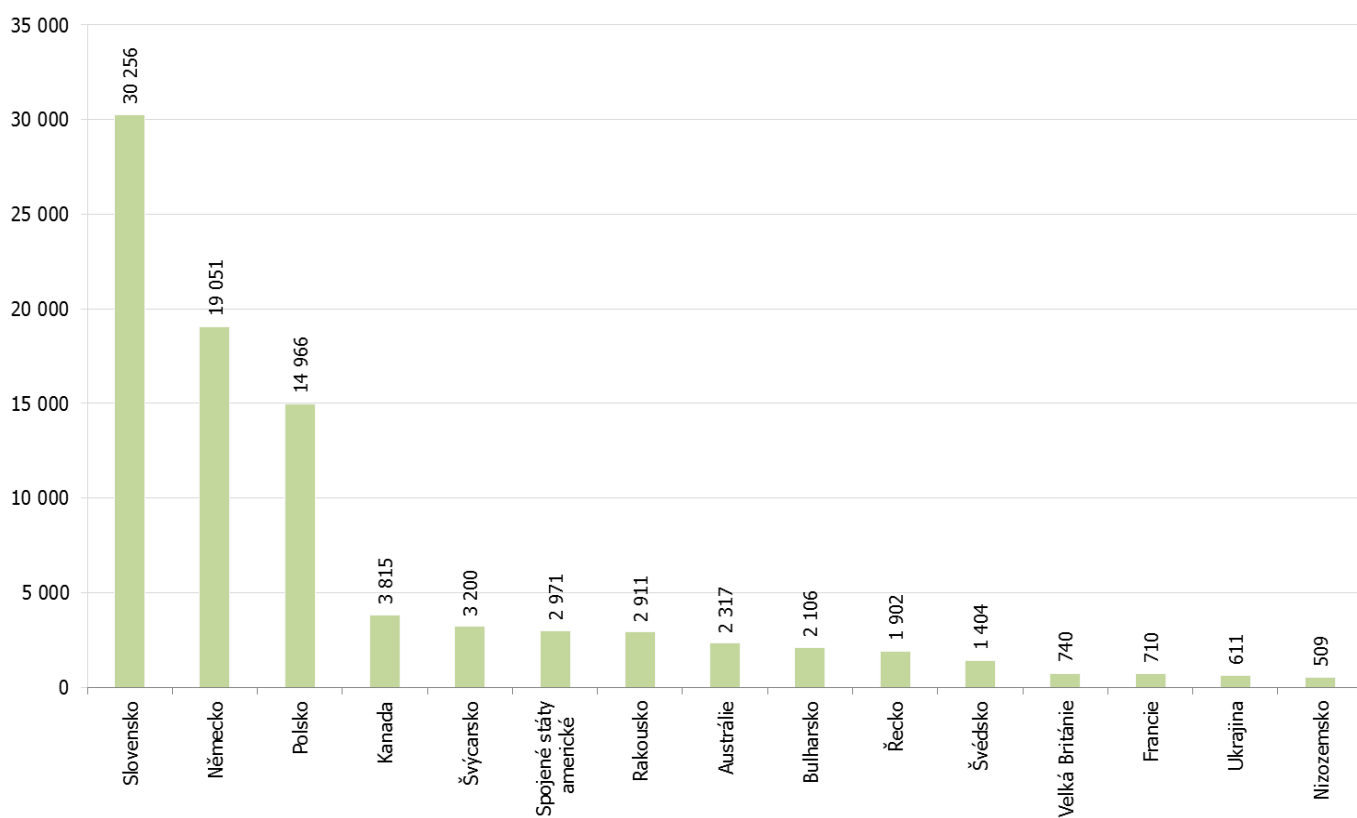
Graf 14: Roční výdaje na důchody v letech 1996–2016
(v tis. Kč)



Graf 15: Počet důchodců s výplatou do zahraničí v letech 2002–2016 (stav k 31. 12.)



Graf 16: 15 států s největším počtem důchodců s výplatou do zahraničí v roce 2016 (stav k 31. 12.)



Pozn.: Počet důchodců dle státu trvalého bydliště.

Statistická ročenka z oblasti důchodového pojištění 2016

Vydala Česká správa sociálního zabezpečení
Oddělení statistiky a controllingu a odbor komunikace
Křížová 25, 225 08 Praha 5
www.cssz.cz

První vydání, Praha 2017
Účelová publikace, není určena k prodeji na knižním trhu
Vytiskla tiskárna Copy General Onsite Services, s.r.o.
Křížová 4, 150 00 Praha 5

ISBN 978-80-87039-50-2

Statistická ročenka z oblasti důchodového pojištění 2016

Vydala Česká správa sociálního zabezpečení
Oddělení statistiky a controllingu a odbor komunikace
Křížová 25, 225 08 Praha 5
www.cssz.cz

První vydání, Praha 2017
Účelová publikace, není určena k prodeji na knižním trhu
Vytiskla tiskárna Copy General Onsite Services, s.r.o.
Branická 532/98, 147 00 Praha 4

ISBN 978-80-87039-50-2